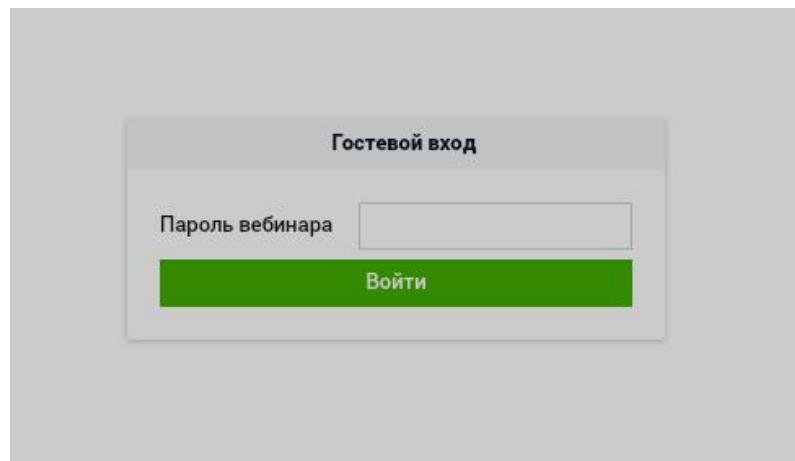


## Алгоритм подключения к Вебинару

Для подключения к вебинару необходимо перейти по ссылке <https://b81919.vr.mirapolis.ru/mira/miravr/8073436216>

Далее нужно ввести пароль вебинара:

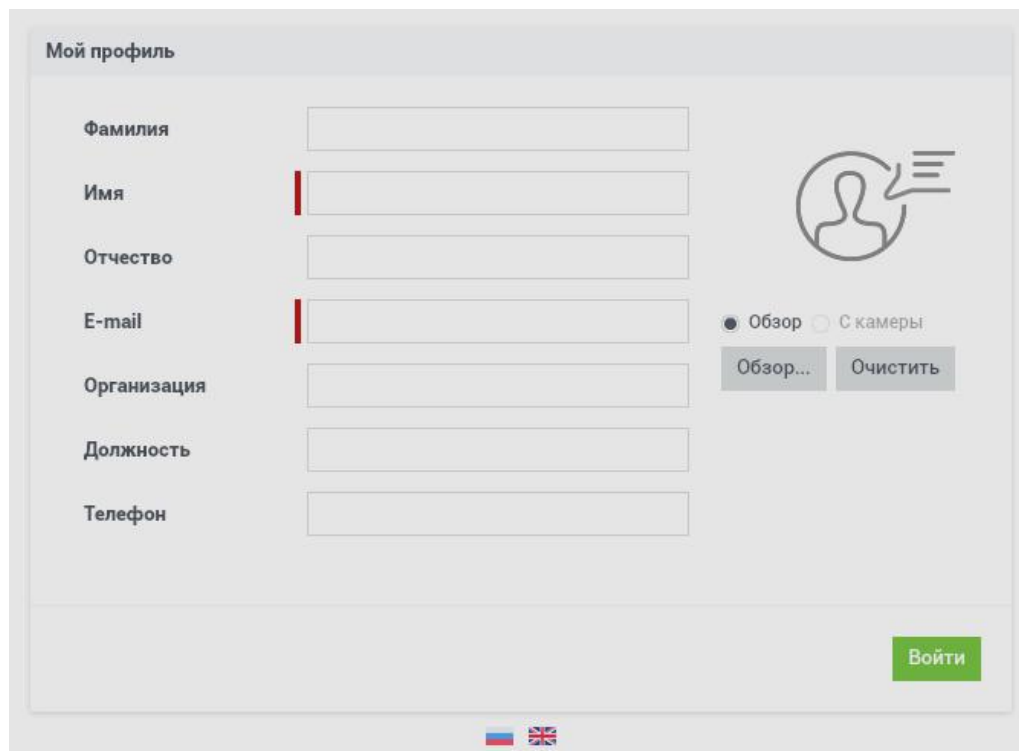


Гостевой вход

Пароль вебинара

Пароль вебинара: 291020

После ввода пароля нажимаем на кнопку «Войти». Далее следует форма авторизации. Здесь необходимо заполнить поля и нажать кнопку «Войти»



Мой профиль

Фамилия

Имя

Отчество



E-mail

Организация

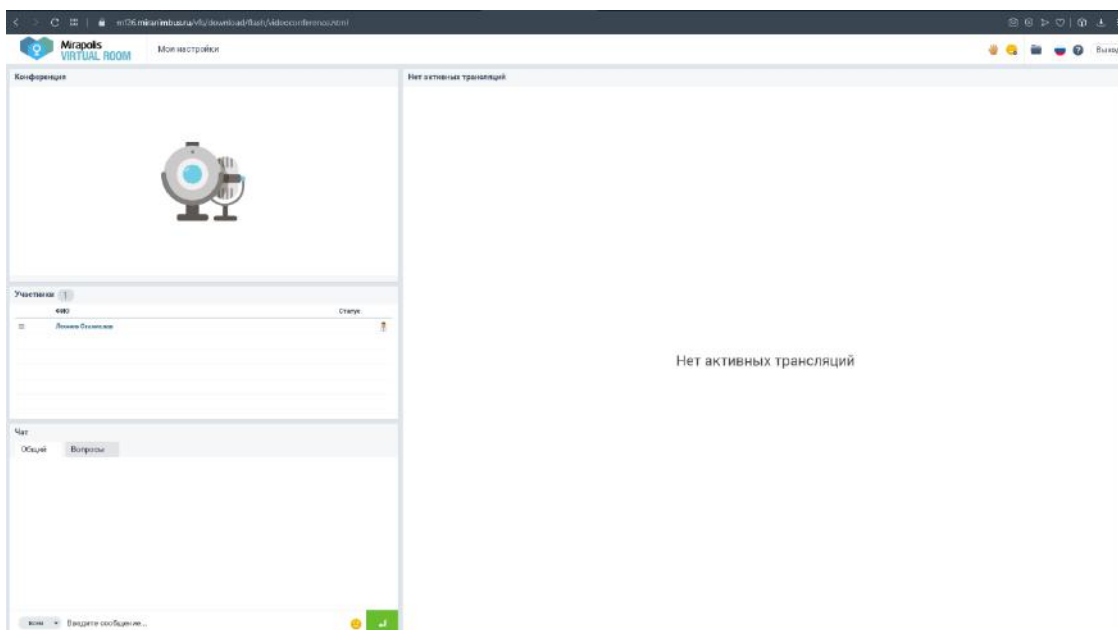
Должность

Телефон

Обзор  С камеры

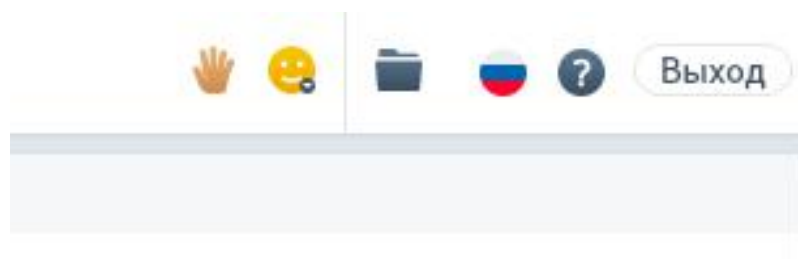
 

Открывается вебинарная комната.

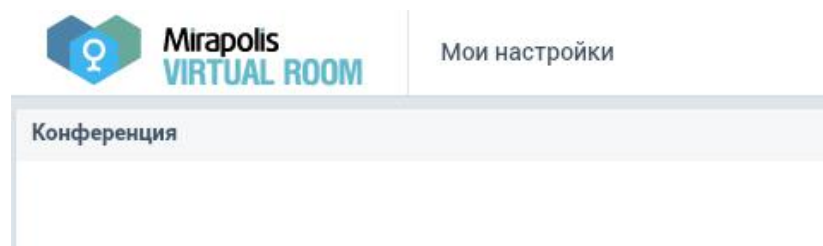


Вы попадаете в «участники», видите и слышите докладчика, видите презентации, фото и другие материалы.

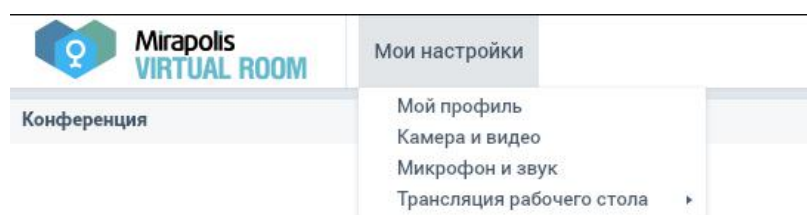
Чтобы стать «Докладчиком» нужно нажать на значок «Рука», после чего администратор добавит вас в список «Докладчиков». Став докладчиком вы сможете добавлять материалы для просмотра и скачивания, добавлять других участников вебинара, использовать веб-камеру и микрофон.



Чтобы проверить настройки звука и видео нужно перейти в «Мои настройки»



В выпадающем меню выбираем нужный пункт



Чтобы скачать материалы, использованные в ходе вебинара, нужно открыть окно «Ресурсы» (значок папка в правом верхнем углу экрана) и нажать на зеленый значок со стрелкой вниз для начала загрузки файла.