

Управление образования и науки Тамбовской области

Тамбовское областное государственное бюджетное  
образовательное учреждение дополнительного образования  
«Центр развития творчества детей и юношества»

**Итоги**  
**мониторинга состояния системы**  
**дополнительного образования детей**  
**в Тамбовской области**  
**в 2015 году**

Тамбов  
2016

Итоги мониторинга состояния системы дополнительного образования детей в Тамбовской области в 2015 году / авт.-сост.: Е.Н.Маштак, Т.Ю.Борисова, Н.А.Тютликова.

Ответственный за выпуск: Д.В.Трунов

Ответственные редакторы: Т.Ю.Борисова, Н.А.Тютликова

Технический редактор: Л.В.Аскарова

В сборнике содержится информация о состоянии системы дополнительного образования детей в Тамбовской области в 2015 году.

Сборник предназначен для специалистов органов управления образованием, руководителей образовательных организаций.

Тамбов: ТОГБОУ ДО «Центр развития творчества детей и юношества», 2016.

## СОДЕРЖАНИЕ

Введение	4
1. Сведения об охвате дополнительным образованием детей в возрасте от 5 до 18 лет	7
2. Развитие системы дополнительного образования детей в Тамбовской области	8
<i>Охват дополнительным образованием и контингент учебных объединений</i>	8
<i>Развитие организационных моделей дополнительного образования</i>	12
<i>Обновление содержания дополнительного образования</i>	13
<i>Образовательные услуги на платной основе</i>	13
<i>Межведомственное взаимодействие</i>	14
<i>Программное обеспечение дополнительного образования детей</i>	15
<i>Сведения о материально-технической базе общеобразовательных организаций, используемой для реализации дополнительных общеобразовательных программ</i>	19
<i>Кадровое обеспечение дополнительного образования детей</i>	21
<i>Участие учащихся общеобразовательных организаций в конкурсных мероприятиях различного уровня</i>	28
<i>Участие организаций дополнительного образования в конкурсных мероприятиях различного уровня</i>	33
<i>Развитие системы работы областных государственных и базовых муниципальных организаций дополнительного образования как ресурсных и методических центров</i>	34
<i>Внедрение инновационных дополнительных общеобразовательных программ различных направленностей в образовательных организациях области</i>	36
Заключение	41
Приложение 1	43
Приложение 2	49

## Введение

Современная государственная политика в сфере образования направлена на осознание ценностного статуса дополнительного образования как уникальной и конкурентоспособной социальной практики наращивания мотивационного потенциала личности и инновационного потенциала общества, на повышение роли дополнительного образования в личностном и профессиональном становлении каждого ребенка.

В настоящий момент в системе дополнительного образования детей принят ряд документов федерального и регионального уровней, определяющих перспективы развития системы.

Федеральный уровень:

1. Указ Президента Российской Федерации от 7 мая 2012 года №599 «О мерах по реализации государственной политики в области образования и науки».

2. Концепция общенациональной системы выявления и развития молодых талантов (утв. Президентом России 3 апреля 2012 года).

3. Распоряжение от 22 ноября 2012 года №2148-р «О государственной программе Российской Федерации «Развитие образования на 2013-2020 годы».

4. Указ от 2 июня 2012 года №761 «О национальной стратегии действий в интересах детей на 2012-2017 годы».

5. Основные направления деятельности Правительства Российской Федерации на период до 2018 года.

6. План мероприятий («дорожная карта») «Изменения в отраслях социальной сферы, направленные на повышение эффективности образования и науки» (утвержден распоряжением Правительства Российской Федерации от 30 декабря 2012 года №2620-р).

7. Концепция развития дополнительного образования детей в Российской Федерации (утверждена распоряжением Правительства РФ от 4 сентября 2014г. №1726-р).

8. Государственная программа Российской Федерации «Развитие образования» на 2013-2020 годы (утверждена Правительством РФ от 15 апреля 2014г. №295).

9. Концепция Федеральной целевой программы развития образования на 2016-2020 годы (утверждена Правительством РФ от 29 декабря 2014г. №2765-р).

Региональный уровень:

1. Закон Тамбовской области от 1 октября 2013г. №321-З «Об образовании в Тамбовской области» (принят Тамбовской областной Думой 27 сентября 2013г.).

2. Государственная программа Тамбовской области «Развитие образования Тамбовской области» на 2013-2020 годы (утверждена постановлением администрации области от 28 декабря 2012г. №1677).

3. Концепция развития дополнительного образования детей в Тамбовской области (утверждена распоряжением администрации области от 22 июля 2015г. №326-р).

4. План мероприятий («дорожной карты») Тамбовской области «Изменения в отраслях социальной сферы, направленные на повышение эффективности образования» (утвержден постановлением администрации Тамбовской области от 12 мая 2014 года №521).

К основным задачам развития системы дополнительного образования детей относятся:

увеличение к 2020 году доли детей в возрасте от 5 до 18 лет, учащихся по дополнительным общеобразовательным программам, в общей численности детей этого возраста до 70-75% (50% должны обучаться за счет бюджетных ассигнований федерального бюджета);

повышение качества услуг дополнительного образования;

рост заработной платы педагогов ОДО.

В сентябре-октябре 2015 года управлением образования и науки Тамбовской области совместно с Тамбовским областным государственным бюджетным образовательным учреждением дополнительного образования «Центр развития творчества детей и юношества» был проведен мониторинг состояния системы дополнительного образования детей Тамбовской области с целью

изучения развития системы дополнительного образования детей в Тамбовской области.

Задачи мониторинга:

сбор информации о выполнении Указа Президента Российской Федерации от 7 мая 2012 года №599 «О мерах по реализации государственной политики в области образования и науки» в муниципальных образованиях области;

изучение состояния дополнительного образования учащихся в общеобразовательных организациях (далее – ОО) и организациях дополнительного образования детей (далее – ОДО) по следующим критериям:

общие сведения по муниципальной системе дополнительного образования;

охват учащихся общеобразовательных организаций и организаций дополнительного образования дополнительными общеобразовательными программами;

организационные модели дополнительного образования детей в общеобразовательных организациях;

организация дополнительного образования учащихся в ОО и ОДО;

характеристика дополнительных общеобразовательных программ, реализуемых в ОО и ОДО;

материально-техническое обеспечение дополнительного образования в ОО;

кадровое обеспечение реализации дополнительных общеобразовательных программ в ОО и ОДО;

результативность реализации дополнительных общеобразовательных программ в ОО и ОДО.

В мониторинговом исследовании приняли участие 63 организации дополнительного образования детей (61 – муниципальная, 2 – областные) и 450 общеобразовательных организаций (включая филиалы).

## 1. Сведения об охвате дополнительным образованием детей в возрасте от 5 до 18 лет

По данным, представленным муниципальными органами местного самоуправления, осуществляющими управление в сфере образования, общая численность детей в возрасте от 5 до 18 лет, проживающих и обучающихся в муниципальных образованиях области, составляет 124317 человек.

Удельный вес детей в возрасте от 5 до 18 лет, охваченных дополнительными общеобразовательными программами (программами, реализуемыми учреждениями образования (школы, организации дополнительного образования), учреждениями культуры и спорта), составил в 2015-2016 уч.г. (далее – 2015г.) в среднем по области 75% (93238 человек) (рис.1).

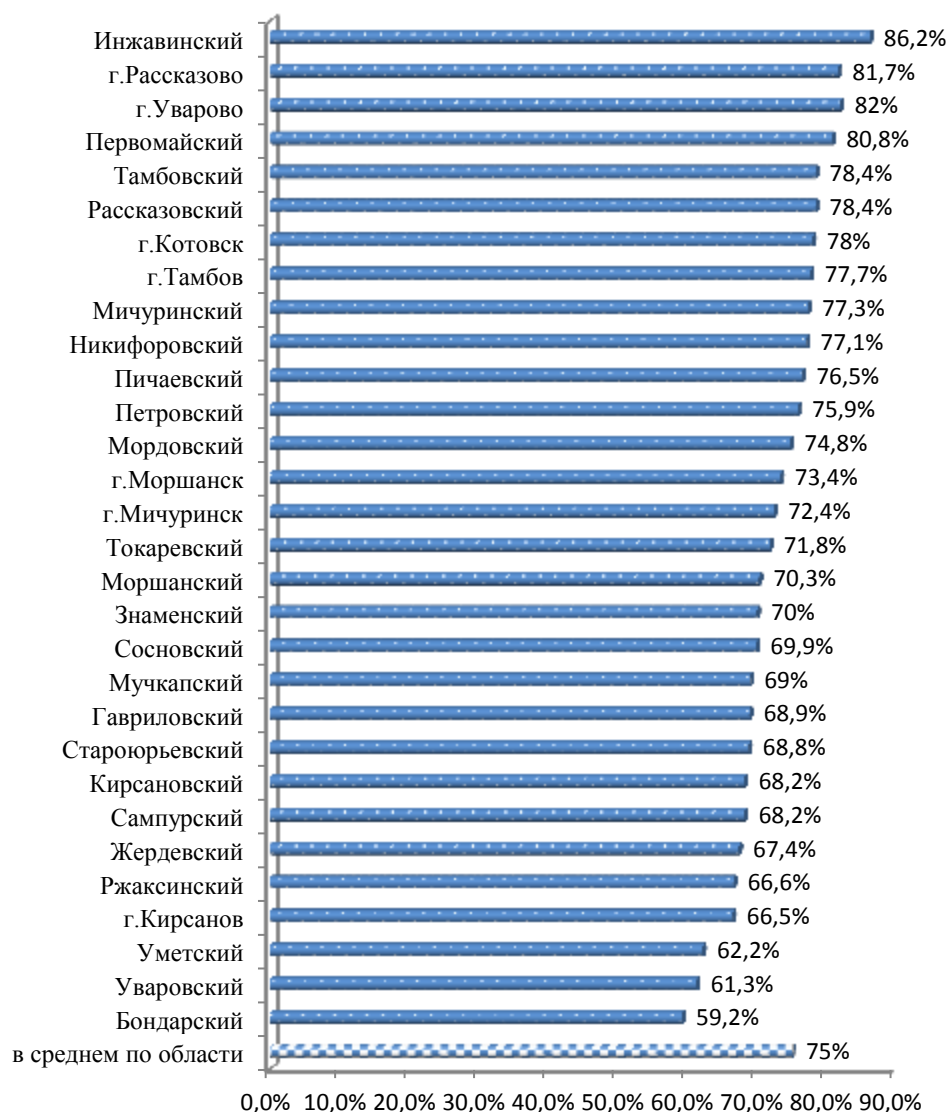


Рис.1. Сведения об охвате (%) детей в возрасте от 5 до 18 лет дополнительным образованием

По территориям показатели охвата находятся в диапазоне от 59,2% (Бондарский район) до 86,2% (Инжавинский район).

## **2. Развитие системы дополнительного образования детей в Тамбовской области**

В области функционирует модель сетевой организации дополнительного образования детей, в которую в 2015-2016 уч.г. входят: **3** областные (ТОГБОУ ДО «Центр развития творчества детей и юношества», ТОГБОУ ДО «Областная детско-юношеская спортивная школа», ТОГБОУ ДО «Спортивно-оздоровительный лагерь «Тамбовский Артек») и **61** муниципальная организации дополнительного образования (Приложение 1), **455** общеобразовательных организаций (в том числе филиалов).

### ***Охват дополнительным образованием и контингент учебных объединений***

В 2015-2016 уч.г. на базе организаций дополнительного образования (далее – ОДО) функционируют **3102** учебные группы, в которых занимаются **42122** учащихся (2014г. – 3090 объединений, 44608 учащихся).

Основным **контингентом**<sup>1</sup> организаций ДО являются учащиеся младшего школьного возраста – 17399 человека, 43,9% от общей численности детей, охваченных дополнительными общеобразовательными программами в ОДО (2014г. – 49,6%, 20130 чел.).

В том числе детей дошкольного возраста насчитывается 5108, 12,8% от общей численности детей, охваченных дополнительными общеобразовательными программами в ОДО;

---

<sup>1</sup> Исходя из того, что один ребенок может посещать несколько творческих объединений, выделены два показателя: **охват** детей дополнительным образованием (когда считают только факт посещения ребенком творческих объединений) и численность **контингента** учебных групп (когда один ребенок считается во всех творческих объединениях, которые он посещает)



среднего школьного возраста – 13198 чел., 33,3% от общей численности детей, охваченных дополнительными общеобразовательными программами в ОДО (2014г. – 32,6%, 13227 чел.);

старшего школьного возраста – 4860 чел., 12,2% от общей численности детей, охваченных дополнительными общеобразовательными программами в ОДО (2014г. – 4222 чел., 10,4%) (рис.2).

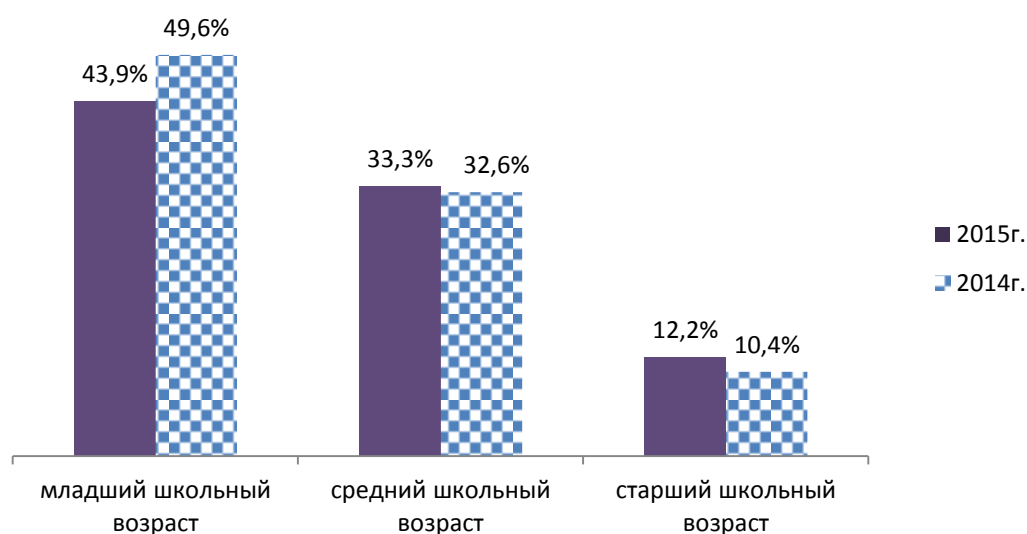


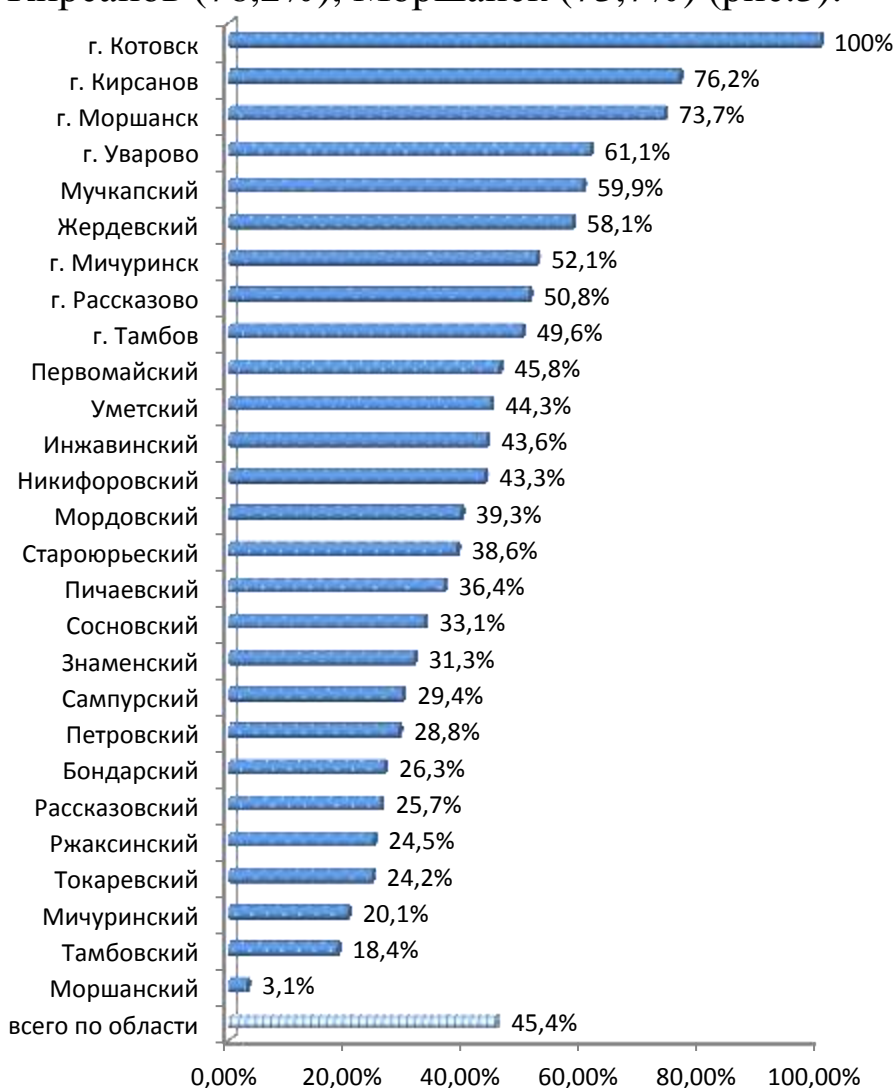
Рис.2. Численность (%) контингента учебных групп в организациях дополнительного образования в динамике по годам

Традиционно наиболее востребованными являются объединения художественной направленности – 1038 учебных групп, 33,4% от общего количества учебных групп (2014г. – 1003 учебных групп, 32,5%) и физкультурно-спортивной – 1267 учебных групп, 40,8% от общего количества учебных групп (2014г. – 1214 учебных групп, 39,3%). Отмечается повышение интереса к программам технического творчества (2015г. – 183 учебных групп, 2269 человек; 2014г. – 183 учебных групп, 2040 человек).

Учащиеся занимаются как на базе организаций дополнительного образования (39640 чел., 30,5% от общего количества учащихся общеобразовательных организаций и организаций дополнительного образования; 2014г. – 36739 чел., 29,8%), так и на базе дошкольных организаций, общеобразовательных организаций и учреждений

культуры и спорта 19106 чел., 14,7% от общего количества учащихся общеобразовательных организаций и организаций дополнительного образования (2014г. – 17117 чел., 13,9%).

**Охват** учащихся дополнительным образованием в ОДО на 1 ноября 2015 года составил 45,4% от общего количества учащихся (2014г. – 45,7%). Наибольший процент охвата детей дополнительным образованием в ОДО от численности детей в возрасте от 5 до 18 лет в территориях наблюдается в районах: Мучкапский (59,9%), Жердевский (58,1%), Первомайский (45,8%); в городах: Котовск (100%), Кирсанов (76,2%), Моршанск (73,7%) (рис.3).



*Рис.3. Охват учащихся (%) дополнительным образованием в организациях дополнительного образования по муниципальным образованиям*

Доля учащихся дошкольного и младшего школьного возраста, охваченных дополнительным образованием на базе организаций

дополнительного образования, составляет 65,4% (21471 чел.) от общего числа детей данного возраста (2014г. – 53,1%, 20130 чел.), среднего школьного возраста – 44,7% (13198 чел.) (2014г. – 31,2%, 13227 чел.), старшего школьного возраста – 86,2% (4860 чел.) (2014г. – 49,8%, 4222 чел.) (табл.1).

Таблица 1

**Сведения о численности и динамике процента охвата детей и подростков, занимающихся в организациях дополнительного образования по возрастным категориям (количество человек, %)**

Школьный возраст	Численность учащихся по статотчетности		Численность учащихся, занимающихся в ОДО		Процент охвата учащихся, занимающихся в ОДО, от общей численности учащихся соответствующей категории	
	2014г.	2015г.	2014г.	2015г.	2014г.	2015г.
Дошкольный и младший школьный возраст	37928	32829	20130	21471	53,1	65,4
Средний школьный возраст	42528	29501	13227	13198	31,2	44,7
Старший школьный возраст	8483	5632	4222	4860	49,8	86,2

В соответствии с основными направлениями региональной политики в 2015 году на реализацию дополнительных общеобразовательных программ в общеобразовательных организациях была выделена субвенция в сумме около 117 млн. руб. (2014г. – 90 млн. руб.).

В школах области функционируют 7196 учебных групп дополнительного образования (2014г. – 6850 групп), из них 4934 группы финансируются за счет средств субвенции на реализацию дополнительных общеобразовательных программ (72% от общего

количества учебных групп) (2014г. – 5010 групп, 73,1% соответственно). Численность **контингента** учебных групп составляет **91521 человек** (2014г. – 92761 чел.).

Доля учащихся дошкольного возраста, охваченных дополнительным образованием на базе школ, составляет 2,3% (2108 чел.) от общего количества учащихся по статистической отчетности, младшего школьного возраста – 34% (30721 чел.), среднего школьного возраста – 32,6% (29501 чел.), старшего школьного возраста – 6,2% (5632 чел.).

Охват учащихся дополнительным образованием на базе общеобразовательных школ (один ребенок считается один раз) составляет 75,2% (2014г. – 76,4%).

### ***Развитие организационных моделей дополнительного образования***

В 2015 году на базе общеобразовательных школ области действуют 42 центра дополнительного образования, 20 центров по работе с одаренными детьми, 84 центра по направлениям дополнительного образования. Из них: технического творчества – 6, туризма – 9, экологии – 19, центров духовно-нравственного воспитания, патриотического воспитания, здоровья, спортивных клубов, центров по профилактике ДДТТ и др. – 50, ресурсных центров по дополнительному образованию – 8, школ, работающих в режиме полного дня – 103. Отсутствуют школы, работающие в режиме полного дня в Знаменском, Мучкапском, Никифоровском, Ржаксинском районах, а также в городах Рассказово и Уварово.

На 2015 год в области создано 122 научных общества учащихся с охватом 11530 чел. (2014г. – 122, охват 9379 чел.).

Выездные классы функционируют в 17 муниципальных образованиях (2014г. – 29).

## ***Обновление содержания дополнительного образования***

В организациях общего и дополнительного образования действуют 453 объединения технической направленности с охватом 5492 человека (2014г. – 449, с охватом 5529 чел.): в учреждениях дополнительного образования детей – 2260 человек (41,3%) (2014г. – 2040 чел., 36,9%); в объединениях дополнительного образования на базе общеобразовательных школ – 3232 человека (58,7%) (2014г. – 3489 чел., 63,1%).

Объединения технической направленности созданы в общеобразовательных организациях 28 территорий области, кроме Мучкапского и Сампурского районов.

Доля детей, занимающихся в объединениях технического направления, составляет 5,9% от общей численности детей в возрасте от 5 до 18 лет, охваченных дополнительными общеобразовательными программами (2014г. – 6,4%).

Центры технического творчества созданы в городах: Тамбов (центр технологического образования, тренировочный ресурсный центр по робототехнике) и Уварово, в районах: Петровский, Сосновский, Кирсановский, Тамбовский.

Обеспечение равных возможностей школьникам в развитии их способностей осуществляется через дистанционные формы обучения:

Интернет-школа по программам: «Экология. Природа. Человек» (14 чел.); «Юный журналист» (243 чел.), «Юный экскурсовод» (187 чел.).

В 2015г. общий охват детей в возрасте от 5 до 18 лет, обучающихся по дополнительным общеобразовательным программам, в общей численности детей этого возраста составил 75% (2014г. – 67,5%).

## ***Образовательные услуги на платной основе***

На 1 октября 2015 года платные услуги по дополнительному образованию в организациях общего и дополнительного образования

детей предоставляются 9373 чел. (2014г. – 6193 чел.), из них в сельской местности 4177 чел. (2014г. – 2737 чел.), в городах 5196 чел. (2014г. – 3456 чел.).

Наиболее востребованы дополнительные образовательные услуги на платной основе в образовательных организациях по естественнонаучной (5469 чел., 2014г. – 2466 чел.) и социально-педагогической (1455 чел., 2014г. – 2100 чел.) направленностям.

Активно данные услуги развиваются в Жердевском 646 чел. (2014г. – 356 чел.), Староюрьевском 531 чел. (2014г. – 375 чел.), Петровском 408 чел. (2014г. – 240 чел.) районах, гг. Тамбов 2164 чел. (2014г. – 1131 чел.), Мичуринск 1572 чел. (2014г. – 154), Котовск 1026 чел. (2014г. – 424 чел.).

В организациях **дополнительного образования** районов и городов, включая ТОГБОУ ДО ЦРТДЮ и ТОГБОУ ДО ОДЮСШ, платные услуги по дополнительному образованию предоставляются 2034 чел., из них в сельской местности – 703 чел., в городах – 1331 чел.

Наиболее востребованы дополнительные услуги на платной основе в организациях дополнительного образования по физкультурно-спортивной, художественной и социально-педагогической направленностям.

### ***Межведомственное взаимодействие***

В целях координации деятельности управления образования и науки области, управления культуры и архивного дела области, управления по физической культуре и спорту области, органов местного самоуправления, общественных организаций по решению вопросов развития системы дополнительного образования детей:

реализуется межведомственный План мероприятий по реализации Концепции развития системы дополнительного образования детей Тамбовской области на 2015-2020 гг. (утвержден приказом №326-р от 22.07.2015г.);

реализуется межведомственный проект «Постконкурсная поддержка и сопровождение одаренных детей» и др.;

проведены:

II Областной межведомственный 3-х-дневный семинар-практикум «Отдых и оздоровление детей: нормативно-правовое регулирование и организация стационарных организаций отдыха детей и их оздоровления» (30 чел.);

заседания Межведомственного совета по развитию дополнительного образования детей Тамбовской области;

более 10 творческих конкурсов для учащихся, в состав конкурсных комиссий которых входили специалисты учреждений образования, культуры и спорта.

Продолжается реализация марафонов:

«Тамбовский край – край экологической культуры» (более 20 тыс. чел.);

«Тамбовский край – земля талантов» (художественное направление) (более 7 тыс. чел.);

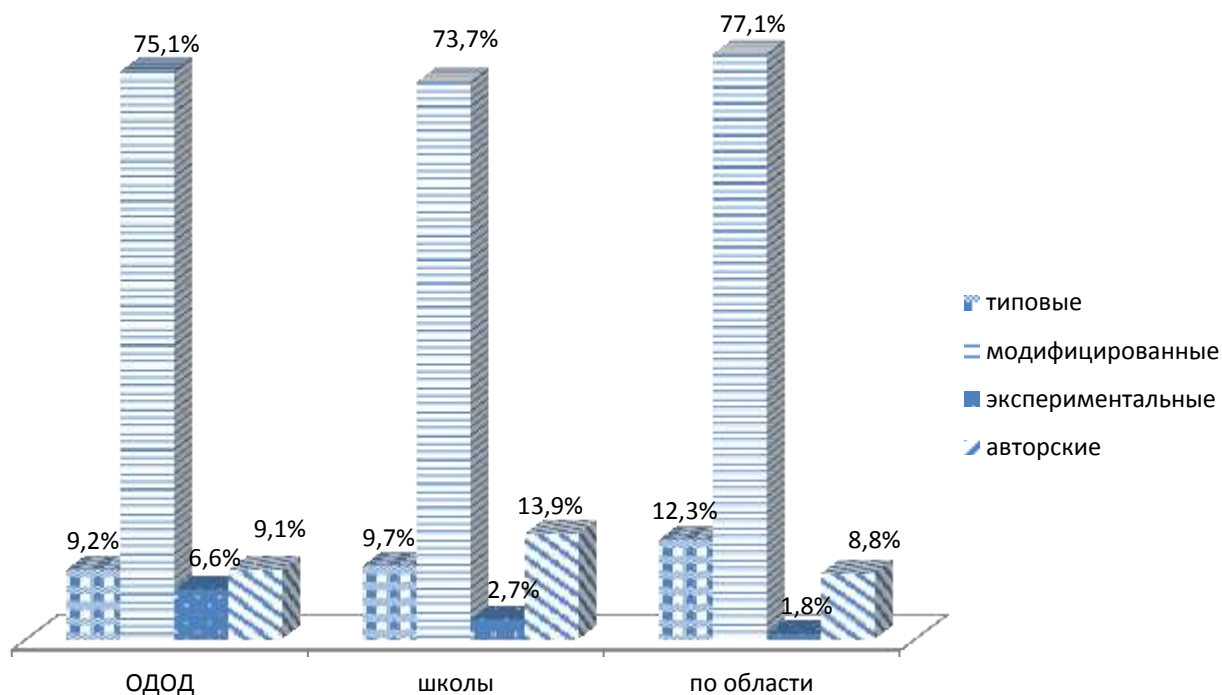
Марафон технического творчества «Старт» (более 5 тыс. чел.).

### ***Программное обеспечение дополнительного образования детей***

В 2015 году в организациях общего и дополнительного образования области реализовывались 5076 программ (2014г. – 5171 программа) по 6 направленностям.

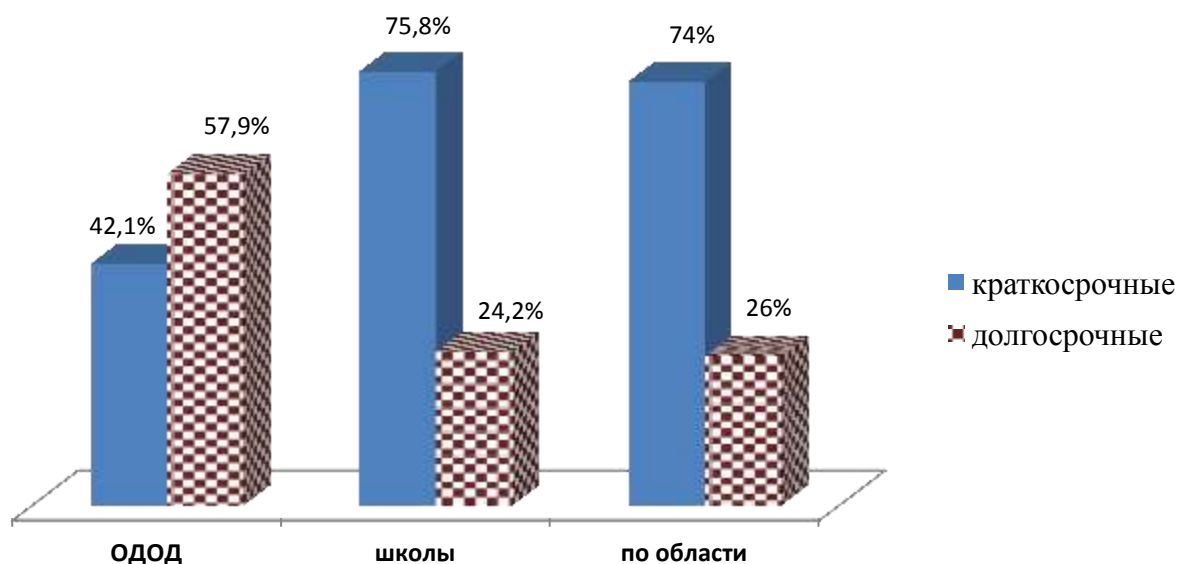
Для анализа реализуемых дополнительных общеобразовательных программ была использована следующая классификация: по типу, срокам реализации и кадровому обеспечению.

Характеризуя программы **по типу**, можно отметить, что в среднем по области преобладают модифицированные (3916 ед., 77,1%) программы. На долю экспериментальных и авторских программ приходится 91 ед., 1,8% и 445 ед., 8,8% соответственно. Типовых программ в организациях общего и дополнительного образования 624 ед., что составляет 12,3% (рис.4).



*Рис.4. Количественное распределение дополнительных общеобразовательных программ в зависимости от **типов***

Большая часть дополнительных общеобразовательных программ (3761 ед., 74%) является краткосрочными, рассчитанными на 1-2 года реализации. Срок реализации 1315 программ (26%) составляет 3 и более лет. Заметим, что в школах, в основном, работают по краткосрочным программам, в ОДО – по долгосрочным (рис.5).



*Рис.5. Количественное распределение дополнительных общеобразовательных программ в зависимости от **сроков реализации***



Для школ такое сочетание краткосрочных и долгосрочных программ можно считать нормой, так как одной из задач дополнительного образования в школе является обеспечение возможности для каждого ребенка найти занятие по душе, попробовав себя в различных видах деятельности.

Анализируя кадровое обеспечение, можно отметить, что в основном программы реализуются силами штатных работников и внешних совместителей. Удельный вес программ, реализуемых внешними совместителями, составляет в среднем по области 6,9%. Причем, практика привлечения внешних специалистов наиболее характерна для школ (рис.6).

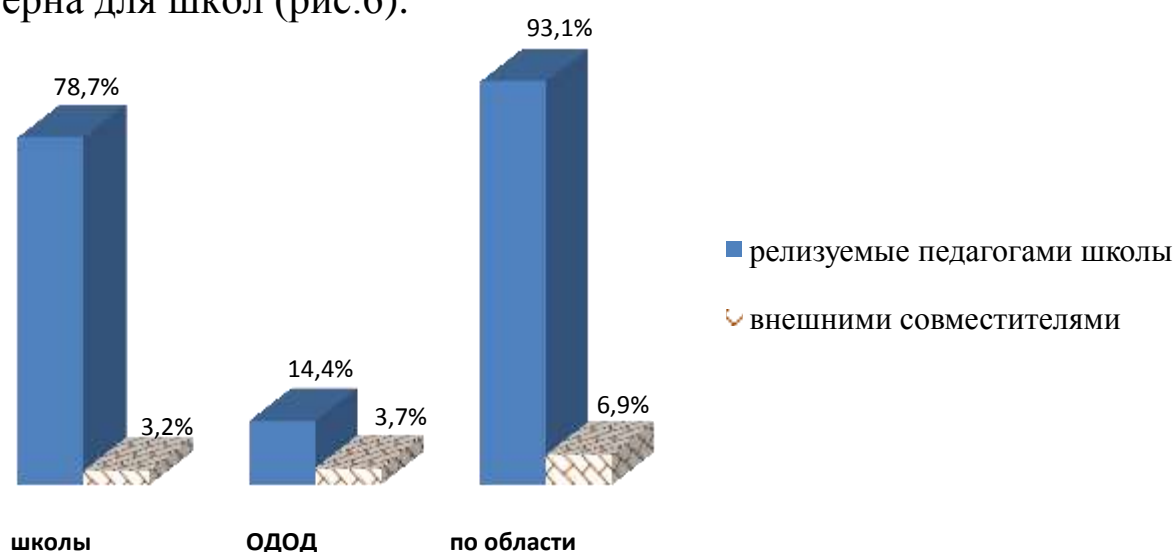


Рис.6. Количественное распределение дополнительных общеобразовательных программ в зависимости от кадрового обеспечения

Профессиональная ориентация детей является одной из задач дополнительного образования. Как показал мониторинг, в среднем по области количество **профессионально ориентированных** программ составляет 4,6% (231 программа) от общего количества дополнительных общеобразовательных программ, реализуемых в ОО и ОДО. В числе профессионально ориентированных программ преобладают программы художественной (27,7% от количества программ данной направленности), социально-педагогической (23,4% от количества программ данной направленности) и

естественнонаучной (19% от количества программ данной направленности) направленностей (рис.7).

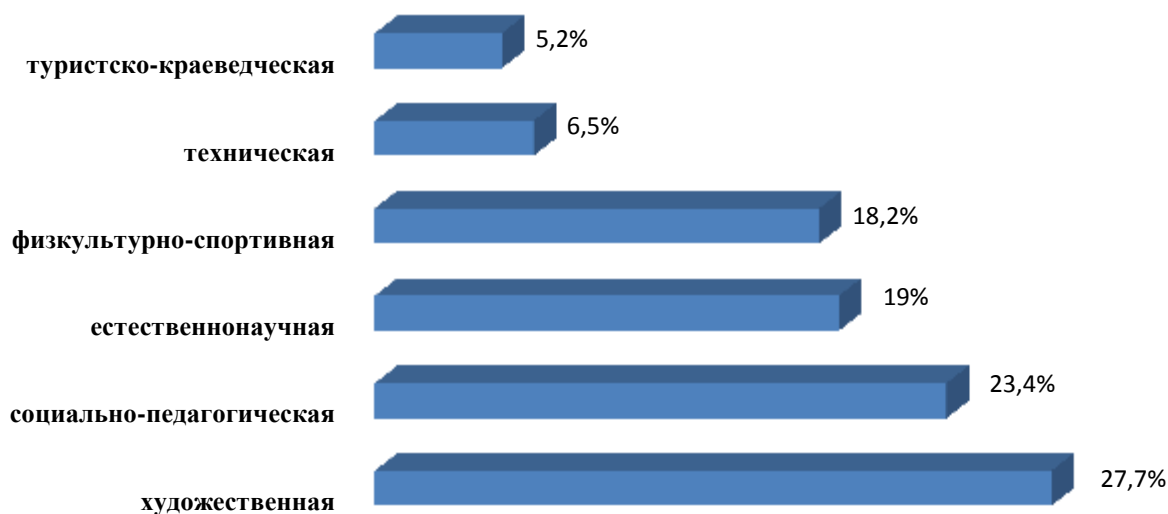


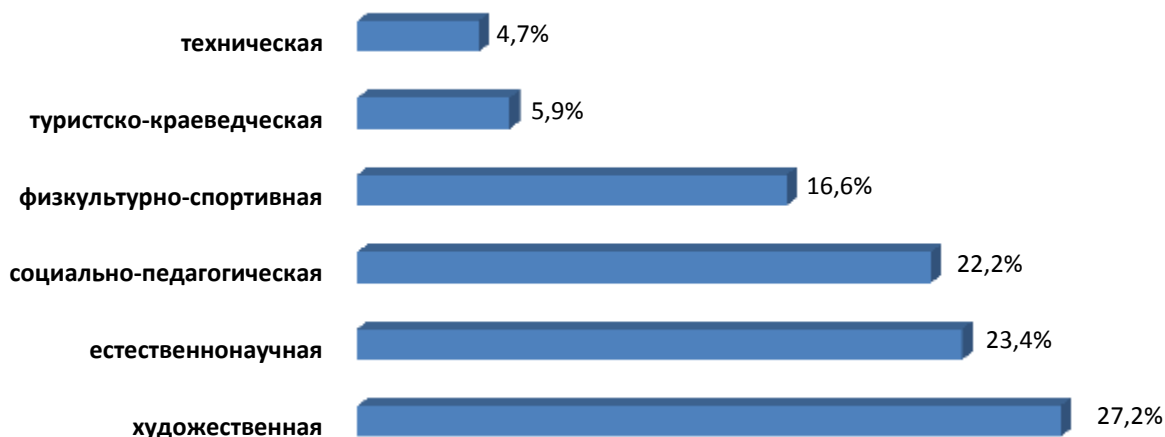
Рис.7. Количественное распределение профессионально ориентированных программ в зависимости от направленности

По полученным данным, на основе сетевого взаимодействия организаций общего, дополнительного и профессионального образования реализуются 4,8% профессионально ориентированных программ. Сетевое взаимодействие осуществляется при реализации программ художественной (1,3%), физкультурно-спортивной (1,3%), естественнонаучной (1,3%) и социально-педагогической (0,9%) направленностей.

Для детей с ограниченными возможностями здоровья в школах области реализуется 226 адаптивных программ (4,5% от общего количества).

Дополнительное образование предоставляет каждому ребенку возможность свободного выбора образовательной области, профиля программ, времени их освоения, включения в разнообразные виды деятельности с учетом индивидуальных склонностей. Личностно-деятельный характер образовательного процесса позволяет решать одну из основных задач дополнительного образования – выявление, развитие и поддержку одаренных детей. По данным мониторинга удельный вес дополнительных общеобразовательных программ для одаренных детей составляет в общей численности программ,

реализуемых в ОО и ОДО, 6,3% (320 ед.). Данные программы представлены по всем направленностям. Их удельный вес колеблется от 4,7% (техническая направленность) до 27,2% (художественная направленность) (рис.8).

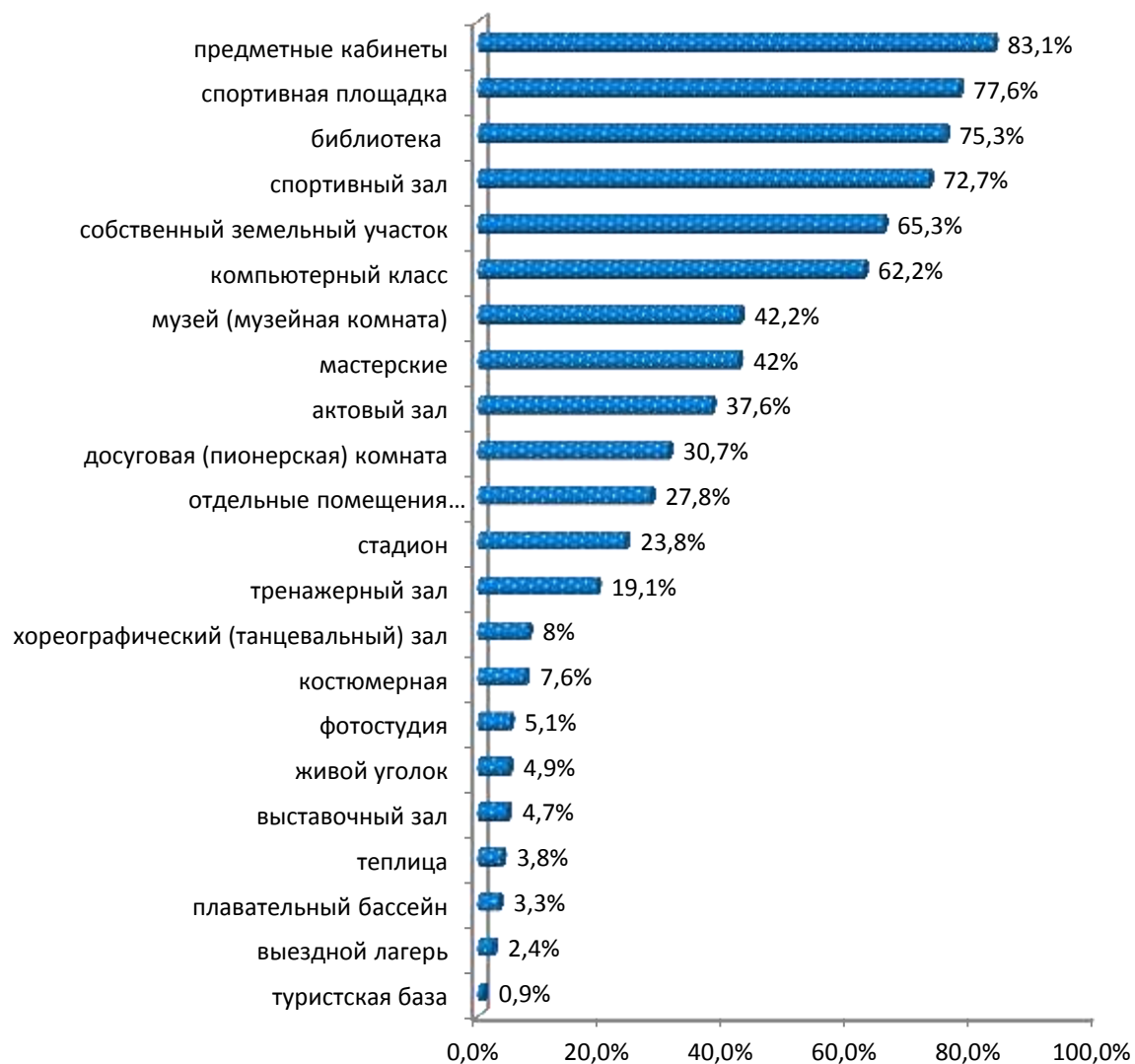


*Рис.8. Удельный вес программ для одаренных детей в общей численности программ данной направленности*

***Сведения о материально-технической базе  
общеобразовательных организаций, используемой для реализации  
дополнительных общеобразовательных программ***

Направленность реализуемых в ОО дополнительных общеобразовательных программ определяет степень востребованности определенных объектов инфраструктуры, а успешность реализации программ зависит от наличия (или количества) этих объектов.

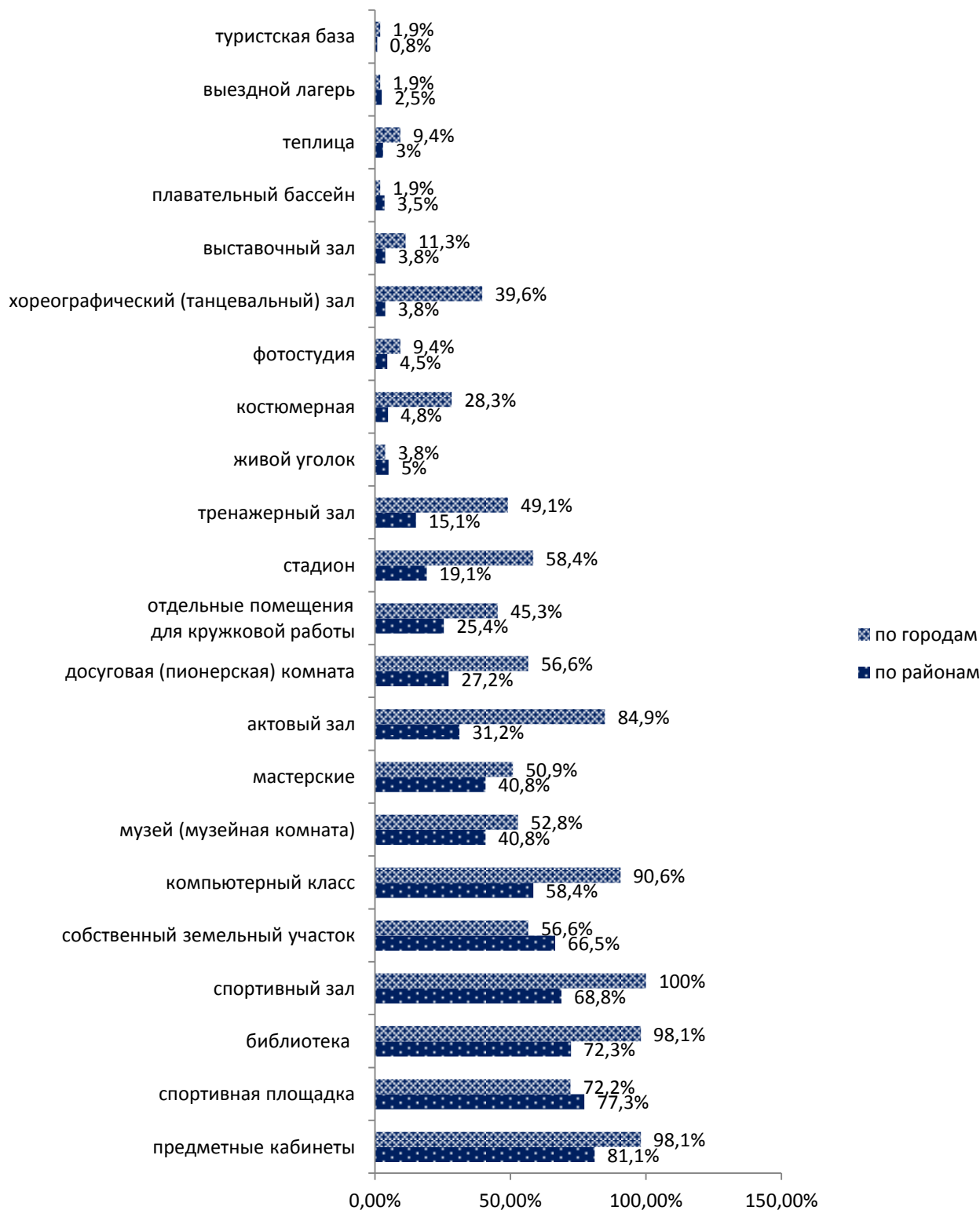
Данные мониторинга свидетельствуют о том, что чаще всего в общеобразовательных организациях области для реализации дополнительных общеобразовательных программ используются предметные кабинеты (374 ед.), спортивные площадки (349 ед.), библиотеки (339 ед.), спортивные залы (327 ед.) (рис.9).



*Рис.9. Количество ОО (% в среднем по области), использующих указанные объекты инфраструктуры для реализации дополнительных общеобразовательных программ*

Однако при более детальном анализе можно увидеть значительные отличия в использовании ряда объектов городскими и сельскими ОО (рис.10).

В городских общеобразовательных организациях для занятий по дополнительным общеобразовательным программам используются следующие элементы инфраструктуры: спортивные залы (100%), библиотеки (98,1%), предметные кабинеты (98,1%). В сельских: предметные кабинеты (81,1%), спортивные площадки (77,3%), библиотеки (72,3%).



*Рис.10. Количество сельских и городских ОО, использующих указанные объекты инфраструктуры для реализации дополнительных общеобразовательных программ*

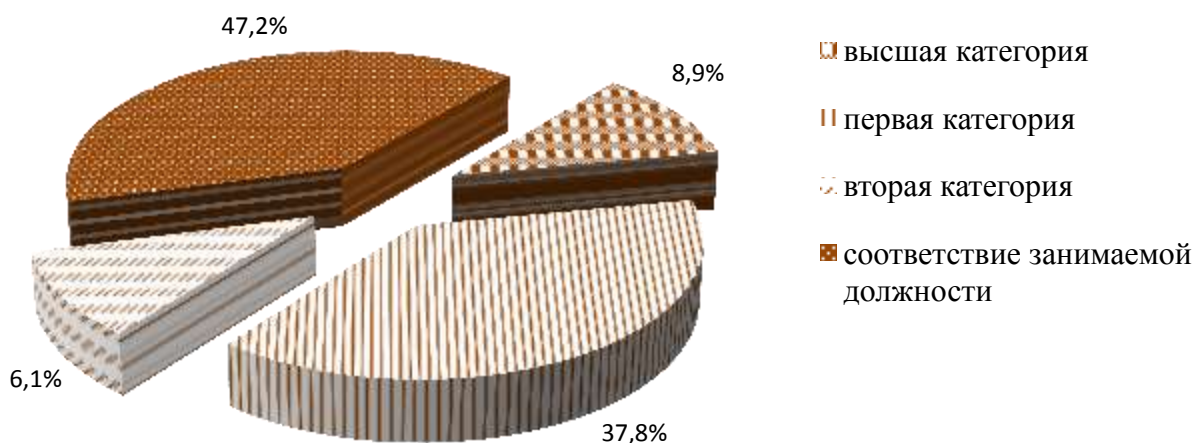
### ***Кадровое обеспечение дополнительного образования детей***

Необходимым условием успешного развития системы дополнительного образования детей является обеспечение высокого

уровня кадрового потенциала. В Тамбовской области он составляет 5295 педагогов (2014г. – 5245 педагогов).

**В организациях дополнительного образования** области работают **1204 человека** (из них 62 руководителя). Высшее педагогическое **образование** имеют 999 специалистов дополнительного образования (82,9%) (2014г. – 74,6%).

Процедуру аттестации прошли 796 работников (66,1%) (2014г. – 69,7%). Из них 376 специалистов (47,2%) подтвердили соответствие занимаемой должности, 420 специалистов (52,7%) получили **квалификационные категории**. Среди аттестованных численно преобладают педагоги с первой квалификационной категорией (301 чел., 37,8%) (рис.11).



*Рис.11. Количественное распределение педагогических (и непедагогических) работников, осуществляющих реализацию дополнительных общеобразовательных программ в ОДО области, в зависимости от квалификационной категории*

Высшую и первую квалификационные категории имеют 372 педагога (46,7%) (2014г. – 34,5%). Курсы повышения квалификации по проблемам дополнительного образования прошли 567 (71,2%) специалистов (2014г. – 44,1%).

Характеризуя кадры **по возрасту**, можно отметить, что большинство педагогов находятся в экономически активном возрасте. Вместе с тем, 377 (31,3%) специалистов дополнительного образования достигли предпенсионного и пенсионного возраста (рис.12).



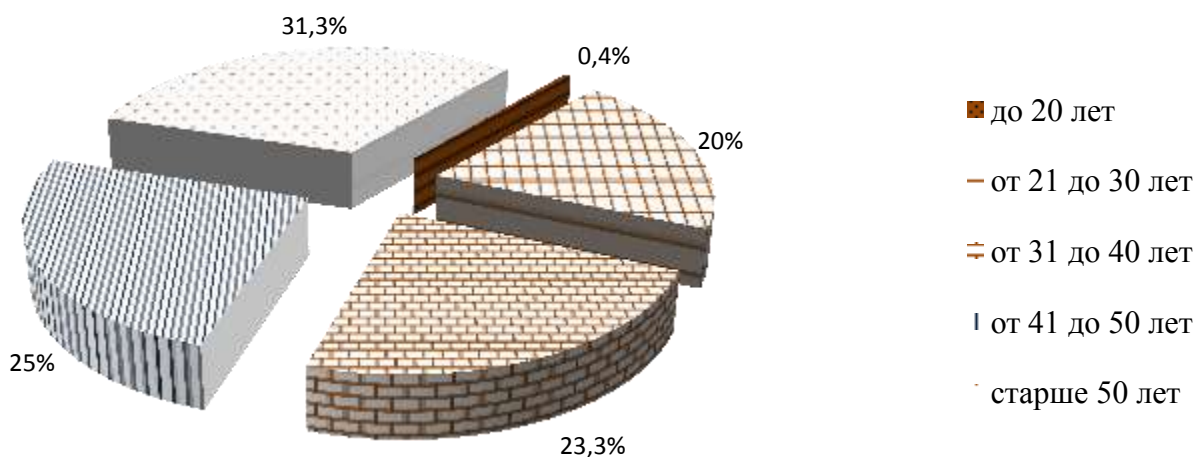


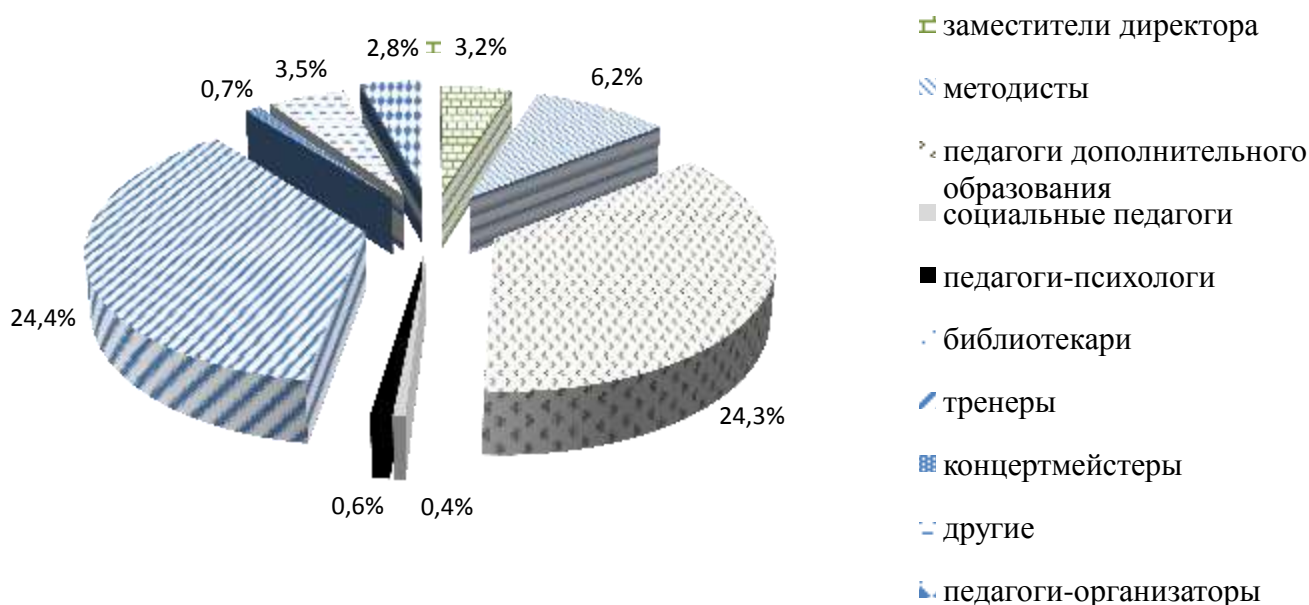
Рис.12. Количественное распределение педагогических (и непедагогических) работников, осуществляющих реализацию дополнительных общеобразовательных программ в ОДО области, в зависимости от **возраста**

Анализ данных о **профессиональной подготовке** кадров, осуществляющих реализацию дополнительных общеобразовательных программ в ОДО, показал, что большинство из них (943 чел., 78,3%, 2014г. – 74,7%) *с педагогическим образованием*, причем специальность 568 человек (47,1%) совпадает с направленностью реализуемой дополнительной общеобразовательной программы, а курсы повышения квалификации по проблемам дополнительного образования прошел 261 человек (21,6%).

Удельный вес кадров, *не имеющих педагогического образования*, составляет 261 человек или 21,6% от общего количества (2014г. – 23,3%). Специальность 75 человек (6,2%) совпадает с направленностью реализуемой программы дополнительного образования, а курсы повышения квалификации по проблемам дополнительного образования прошли 176 человек (14,6%).

Общая численность педагогических и непедагогических работников ОДО, чья специальность совпадает с направленностью реализуемой дополнительной общеобразовательной программы, составляет 643 человека (53,4%) (2014г. – 478 человек или 35,4%).

При анализе данных о прохождении **курсов повышения квалификации** по проблемам дополнительного образования можно увидеть, что наибольший удельный вес прошедших курсы отмечается среди педагогов дополнительного образования и тренеров (586 чел., 48,7%) (рис.13).



*Рис.13. Удельный вес педагогических (и непедагогических) работников, осуществляющих реализацию дополнительных общеобразовательных программ в ОДО области, прошедших курсы повышения квалификации по проблемам дополнительного образования*

По данным мониторинга, численность специалистов, реализующих дополнительные общеобразовательные программы в школах области, составляет **4091 человек** (2014г. – 3898).

Из них 61 заместитель директора по дополнительному образованию (2014г. – 14), 490 педагогов дополнительного образования (2014г. – 531), 3248 учителей-предметников (2014г. – 3067), 292 иных специалиста (2014г. – 286).

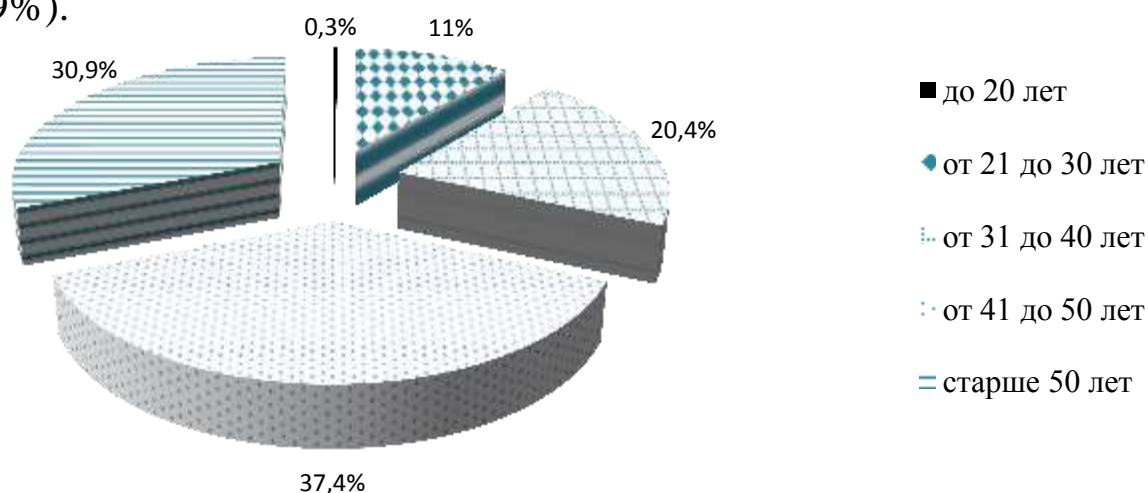
Основную долю (91,3%) специалистов, реализующих дополнительные общеобразовательные программы в школах, составляют учителя-предметники (79,4%) и педагоги дополнительного образования (11,9%) (табл.2). Вместе с тем кадровое обеспечение дополнительного образования в сельских и городских общеобразовательных учреждениях несколько отличается. Так, удельный вес учителей-предметников, реализующих дополнительные общеобразовательные программы, выше в сельской местности (56,1%), чем в городской (23,2%).



**Удельный вес педагогических (и непедагогических) работников, осуществляющих реализацию дополнительных общеобразовательных программ в ОО городов и районов области**

Территория	Директора по дополнительному образованию	Педагоги дополнительного образования	Педагоги-организаторы	Учителя-предметники	Социальные педагоги	Педагоги-психологи	Библиотекари	Вожатые	Другие
По районам	0,3%	7%	0,7%	56,1%	0,4%	0,6%	0,8%	0,8%	1,3%
По городам	1,2%	5,1%	0,6%	23,2%	0,5%	0,5%	0,3%	0,2%	0,4%
По области	1,5%	11,9%	1,3%	79,4%	1%	1,1%	1,1%	1%	1,6%

Анализируя *возрастной состав педагогов* (рис.14), можно отметить, что наибольшее их количество попадает в две возрастные группы: от 41 до 50 лет 1532 чел. (37,4%) и старше 50 лет 1263 чел. (30,9%).



*Рис. 14. Количественное распределение педагогических (и непедагогических) работников, осуществляющих реализацию дополнительных общеобразовательных программ в ОО области, в зависимости от возраста*

Полученные в ходе мониторингового исследования данные свидетельствуют о значительной численности педагогов (3600 чел., 88%) с высшим образованием (2014г. – 3433 чел., 88%). Из них 8,8%

имеют высшую квалификационную категорию, 38,9% – первую, 6,8% – вторую. Каждый четвертый педагог (27,3%) имеет соответствие занимаемой должности (2014г. – 24,1%) (рис.15).

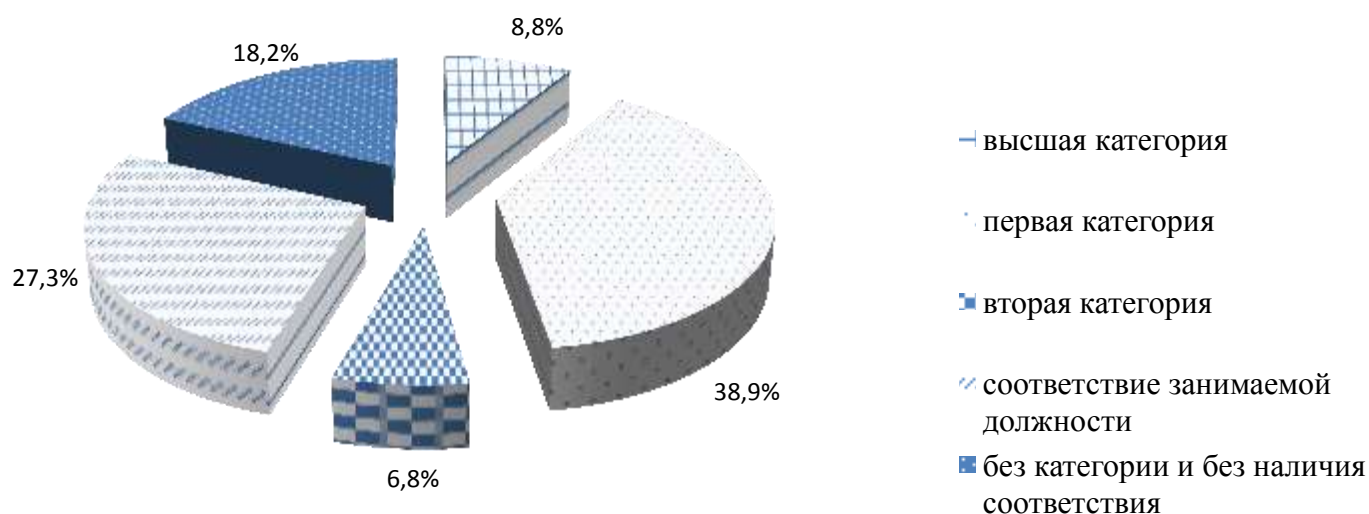


Рис. 15. Количественное распределение педагогических (и непедагогических) работников, осуществляющих реализацию дополнительных общеобразовательных программ в ОО области, в зависимости от квалификационной категории

Анализ данных о профессиональной подготовке кадров, осуществляющих реализацию дополнительных общеобразовательных программ в ОО, показал, что значительное большинство из них (91,2% – 3732 чел.) с педагогическим образованием (2014г. – 92,8%), причем специальность 3095 человек (75,6%) совпадает с направленностью реализуемой дополнительной общеобразовательной программы, а курсы повышения квалификации по проблемам дополнительного образования прошли 915 человек (22,3%).

Удельный вес *непедагогических работников*, чья специальность совпадает с направленностью реализуемой дополнительной общеобразовательной программы, составил 45,1% (162 чел.) от их общего количества (359 чел.); 27% специалистов (97 чел.) от их общего количества (359 чел.) прошли курсы повышения квалификации по проблемам дополнительного образования.

**В целом** специальность 3095 человек (75,6%), реализующих дополнительные общеобразовательные программы, совпадает с направленностью этих программ (2014г. – 73,1%).

При анализе данных о прохождении курсов повышения квалификации по проблемам дополнительного образования можно увидеть, что численность прошедших курсы составляет от 2,2% среди библиотекарей до 72,4% среди педагогов дополнительного образования (рис.16).

**В целом** численность педагогических и непедагогических работников, осуществляющих реализацию дополнительных общеобразовательных программ в общеобразовательных организациях области и прошедших курсы повышения квалификации за последние 5 лет, по данным мониторинга составляет 22,3% (915 чел.) (2014г. – 23,3%).



*Рис. 16. Удельный вес педагогических (и непедагогических) работников, осуществляющих реализацию дополнительных общеобразовательных программ в ОО области, прошедших курсы повышения квалификации по проблемам дополнительного образования (от общего количества человек в каждой категории)*

Таким образом, необходимость целенаправленной работы по подготовке и переподготовке педагогических кадров остается достаточно актуальной.

***Участие учащихся общеобразовательных организаций в  
конкурсных мероприятиях различного уровня  
(2014-2015 уч.г.)***

Одним из показателей результативности деятельности объединений дополнительного образования является участие учащихся в спортивных соревнованиях, творческих конкурсах, конкурсах проектов и научно-исследовательских работ, а также в дистанционных олимпиадах различного уровня.

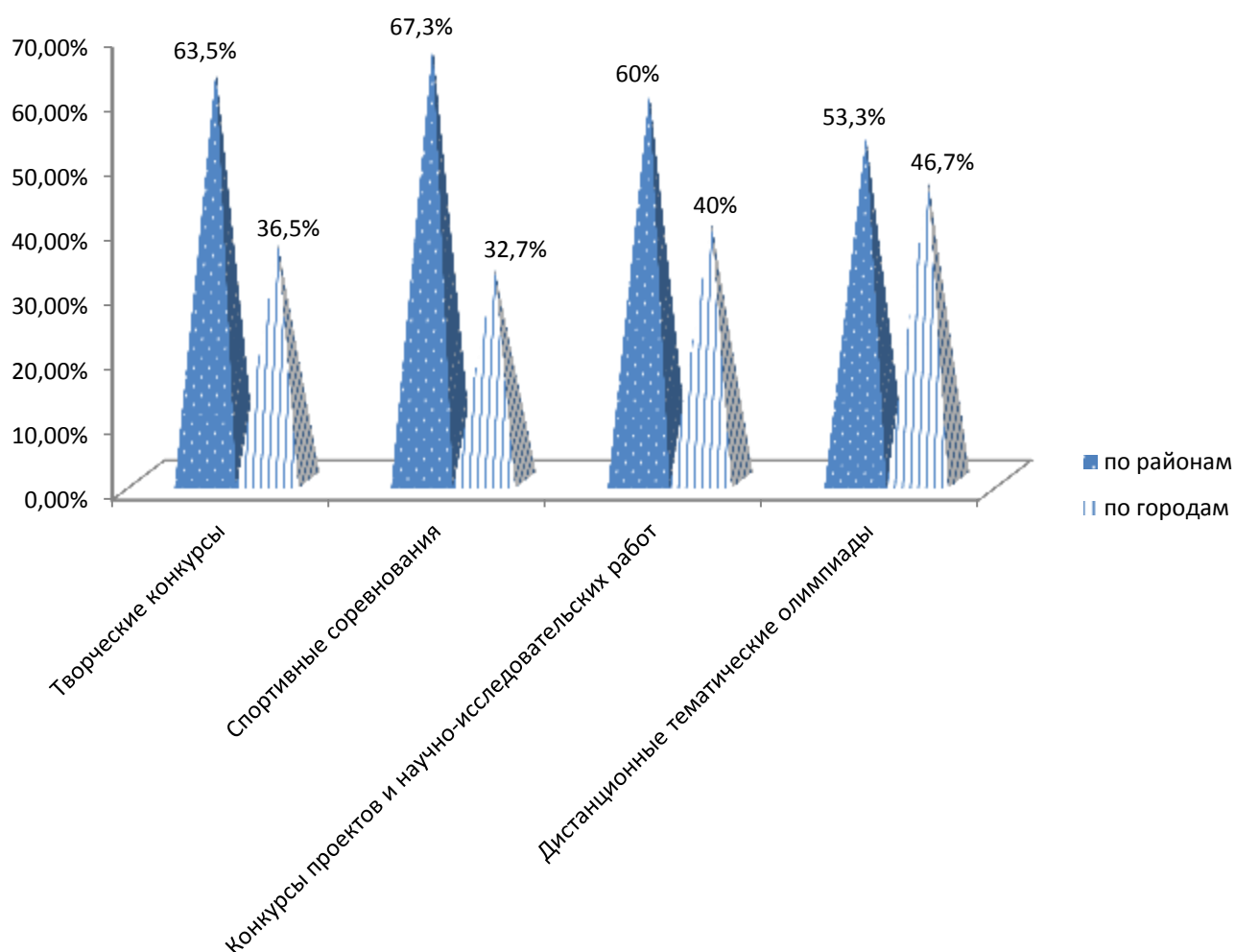
***Мероприятия муниципального уровня***

Полученные данные свидетельствуют о том, что в 2014-2015 уч.г. творческие конкурсы, спортивные соревнования, конкурсы проектов и научно-исследовательских работ проводились во всех муниципалитетах области. За учебный год проведено 2950 творческих конкурсов с охватом 25954 человека (31,7%); 1886 спортивных соревнований с охватом 39820 человек (48,6%); 618 конкурсов проектов и научно-исследовательских работ с охватом 3819 человек (46,6%); 725 дистанционных конкурсов и олимпиад с охватом 12306 человек (15%).

Таблица 3

**Количество учащихся, принявших участие в мероприятиях  
муниципального уровня в 2014-2015 уч.г.**

Мероприятия	По районам		По городам		Всего по области	
	Кол-во чел.	%	Кол-во чел.	%	Кол-во чел.	%
Творческие конкурсы	16485	<b>63,5%</b>	9469	<b>36,5%</b>	25954	<b>31,7%</b>
Спортивные соревнования	26818	<b>67,3%</b>	13002	<b>32,7%</b>	39820	<b>48,6%</b>
Конкурсы проектов и научно-исследовательских работ	2291	<b>60%</b>	1528	<b>40%</b>	3819	<b>46,6%</b>
Дистанционные тематические олимпиады	6554	<b>53,3%</b>	5752	<b>46,7%</b>	12306	<b>15%</b>



*Рис 17. Удельный вес учащихся по районам и городам, принявших участие в мероприятиях муниципального уровня в 2014-2015 уч.г.*

## *Мероприятия всероссийского уровня*

Спектр мероприятий всероссийского уровня, в которых приняли участие учащиеся области, достаточно широк: дистанционные конкурсы, олимпиады, спортивные соревнования, творческие конкурсы, проекты, фестивали, конференции и т.п. География проведения данных мероприятий весьма многообразна: гг. Москва, Санкт-Петербург, Калининград, Чебоксары, Сочи и др.

По полученным данным, участниками всероссийских мероприятий в системе дополнительного образования в 2014-2015 уч.г. стали 16838 учащихся школ области, что составляет 18,6% от общего количества учащихся (2013-2014 уч.г. – 23,1%). Около 18,7% участников стали победителями и призерами данных конкурсных мероприятий (табл.4, табл.5).

Таблица 4

**Количество учащихся, принявших участие в мероприятиях всероссийского уровня в 2014-2015 уч.г. (без детализации по школам)**

Территория	Всего участников	Из них стали	
		Победителями и призерами	%
по районам	5520	1842	33,4%
по городам	11318	1300	11,5%
по области	16838	3142	18,7%

Таблица 5

## Количество учащихся, принявших участие в мероприятиях всероссийского уровня в 2014-2015 уч.г.

Мероприятия	По районам				По городам				Всего по области			
	Участники (чел.)	%	Победители (чел.)	%	Участники (чел.)	%	Победители (чел.)	%	Участники (чел.)	%	Победители (чел.)	%
Творческие конкурсы	731	58,7%	430	68,1%	514	41,3%	201	31,9%	<b>1245</b>	7,4%	<b>631</b>	20,1%
Спортивные соревнования	136	14,5%	22	13,3%	799	85,5%	144	86,7%	<b>935</b>	5,6%	<b>166</b>	5,3%
Конкурсы телекоммуникационных проектов	14	1,5%	4	1,8%	939	98,5%	218	98,2%	<b>953</b>	5,7%	<b>222</b>	7,1%
Конкурсы проектов и научно-исследовательских работ (без учета телекоммуникационных проектов)	498	91,4%	111	88%	47	8,6%	15	12%	<b>545</b>	3,2%	<b>126</b>	4%
Дистанционные конкурсы и олимпиады	3913	31,1%	1165	62,7%	8665	68,9%	693	37,3%	<b>12578</b>	74,7%	<b>1858</b>	59,1%
Фестивали	223	41,5%	108	96,4%	314	58,5%	4	3,6%	<b>537</b>	3,1%	<b>112</b>	3,5%
Конференции	5	11,1%	2	7,4%	40	88,9%	25	92,6%	<b>45</b>	0,3%	<b>27</b>	0,9%

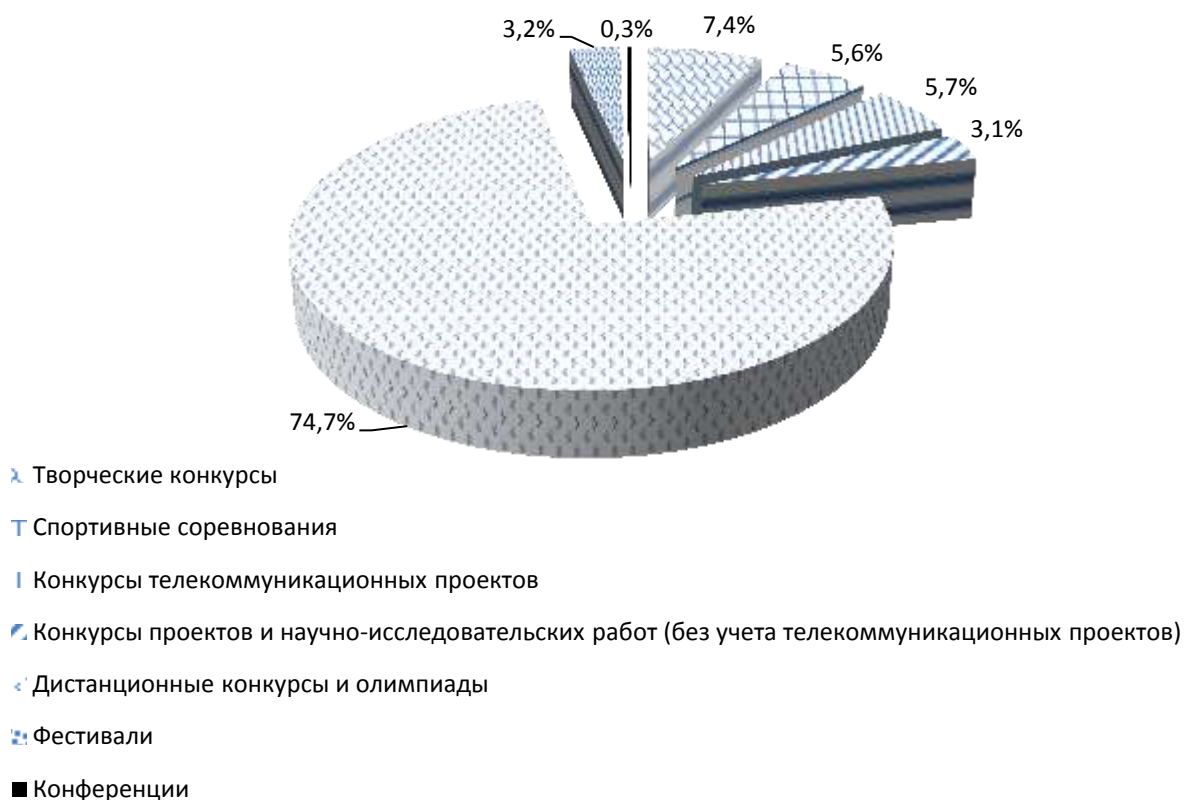


Рис.18. Удельный вес учащихся по области, принявших участие в мероприятиях всероссийского уровня в 2014-2015 уч.г.

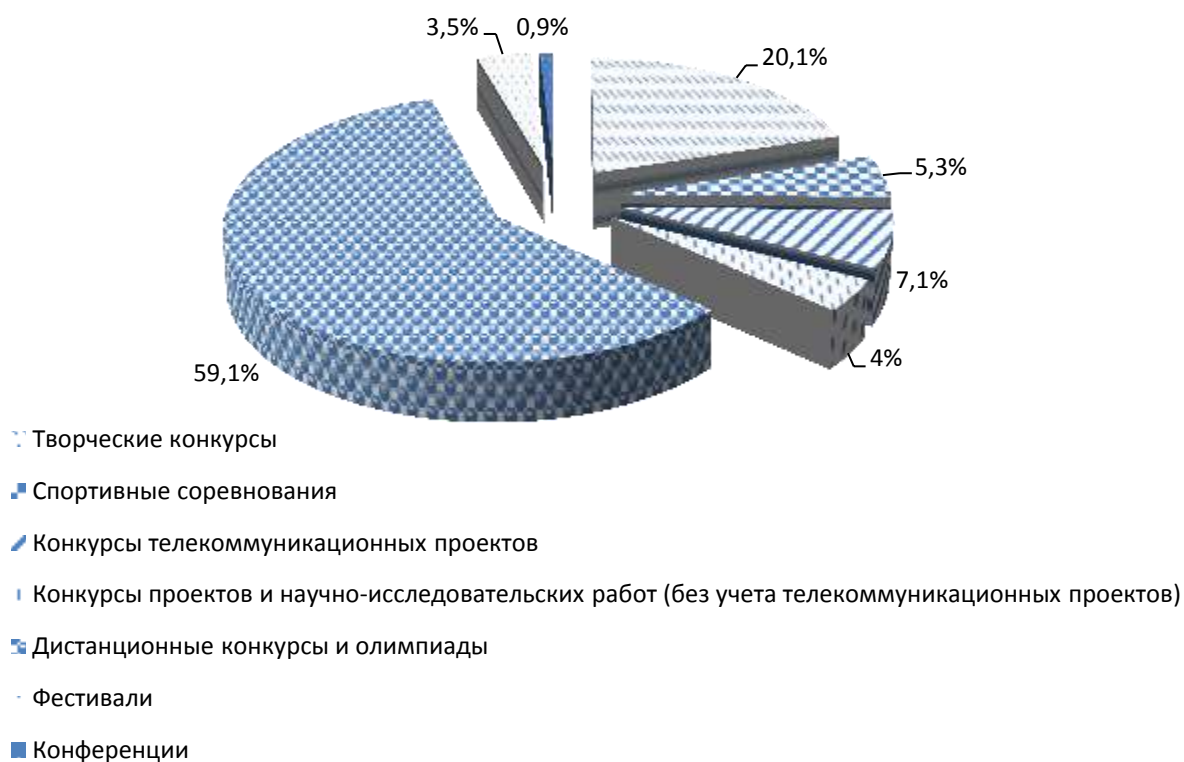


Рис.19. Удельный вес учащихся по области, ставших победителями и призерами в мероприятиях всероссийского уровня в 2014-2015 уч.г.



## ***Участие организаций дополнительного образования в конкурсных мероприятиях различного уровня***

В ходе мониторинга получена информация об участии учащихся и педагогических работников организаций дополнительного образования в конкурсных мероприятиях в 2014-2015 уч.г.

Участниками конкурсных мероприятий стали:

на муниципальном уровне 30628 человек;

на региональном уровне 11521 человек;

на всероссийском уровне 2655 человек.

Активность участия муниципальных ОДО в конкурсных мероприятиях, проводимых **среди педагогов**, несколько ниже, чем среди учащихся. Так, в конкурсах на муниципальном уровне приняли участие 120 педагогов из 21 территории области (за исключением Бондарского, Жердевского, Никифоровского, Петровского, Пичаевского, Сампурского, Сосновского, Староюрьевского, Уметского районов). Участниками мероприятий областного уровня стали 100 педагогов из 24 территорий области (за исключением Петровского, Пичаевского, Ржаксинского, Сосновского, Староюрьевского, Уметского районов).

По данным мониторинга, муниципальные конкурсы **среди организаций дополнительного образования** проведены в 11 территориях области (районы: Жердевский, Знаменский, Моршанский, Мучкапский, Никифоровский, Токаревский, гг. Тамбов, Котовск, Мичуринск, Рассказово, Уварово).

Общий охват ОДО, принявших участие в мероприятиях областного уровня, составил 47,5% из 9 территорий области (районы: Жердевский, Знаменский, Мучкапский, Токаревский, гг. Тамбов, Котовск, Мичуринск, Рассказово, Уварово).

Руководителям муниципальных ОДО необходимо активизировать участие педагогов в конкурсах профессионального мастерства по всем направлениям дополнительного образования, так как это является одним из показателей качества работы организации.

## ***Развитие системы работы областных государственных и базовых муниципальных организаций дополнительного образования как ресурсных и методических центров***

В области функционируют два областных государственных образовательных учреждения дополнительного образования, имеющих статус региональных ресурсных центров дополнительного образования детей:

«Центр развития творчества детей и юношества»;

«Областная детско-юношеская спортивная школа».

В 2015 году:

проведено 205 учебно-методических мероприятий (с общим охватом более 3000 чел.) (2014г. – 189 мероприятий, около 3000 чел.);

издано 42 единицы печатной продукции (2014г. – 28);

проведено около 4000 консультаций по вопросам проектирования дополнительных общеобразовательных программ, инновационных образовательных проектов; организации работы по повышению квалификации педагогических работников, редакционно-издательской деятельности.

Методическая служба областных учреждений дополнительного образования в 2015 году продолжила свою работу как региональный сервисный центр, осуществляя различные виды услуг.

Одним из направлений деятельности областных ОДО является проведение мониторинговых исследований.

В 2015 году проведены:

мониторинг состояния системы дополнительного образования детей в Тамбовской области;

мониторинг эффективности развития системы работы с одаренными детьми в Тамбовской области;

мониторинг деятельности школьных спортивных клубов образовательных организаций Тамбовской области и др.

В период летней оздоровительной кампании 2015 года проведено социологическое исследование по изучению удовлетворенности качеством услуг, предоставляемых загородными

оздоровительными лагерями, на базе которых проводились летние профильные смены:

ДОЛ «Космос»: «Пушкин, или классная классика», «Наследники победы», «Ассамблея «СДО», «Театральные подмостки»;

ДОЛ «Спутник»: «Ньюландия», «Юные журналисты», «Юные волонтеры», «Лидеры XXI века», «Бизнес академия», «Звездочки Тамбовщины», «ЮИД», «Патриоты Тамбовщины», «Юные экологи», «Юные туристы», «Земляне», «Юные исследователи»;

ДОЛ «Вислый бор»: интернатные (г/з), «Казачата Тамбовщины», «Юные лесники»;

ЗОЛ «Искорка»: «Сыны Отечества», «Юные полярники», «Юные спортсмены».

В лагерях, подведомственных управлению образованию и науки области, оздоровились 2740 детей (26 профильных смен).

В 2015 году ТОГБОУ ДО реализует проекты:

«Создание центра стратегических технологий «Молодежный резерв» (реализуется с 2012г.);

«Старшему поколению – активное долголетие» (реализуется с 2014г.);

передвижной интерактивный музей «История Тамбовщины в лицах и в художественно-исторических образах» (реализуется с 2014г.);

«Постконкурсная поддержка и сопровождение одаренных детей» (реализуется с 2014г.);

«Распространение инновационных практик в системе дополнительного образования детей Тамбовской области» (реализуется с 2014г.);

«Региональный клуб интеллектуальных игр «Что? Где? Когда?» для школьных команд Тамбовской области «Тамбовские знатоки» (реализуется с 2012г.);

по развитию внутреннего туризма «Моя малая Родина» (реализуется с 2014г.);

«Волонтерское движение в системе образования Тамбовской области» (реализуется с 2015г.) и др.

В 2015 году в области функционируют 14 базовых учреждений дополнительного образования детей (9 многопрофильных и 5 однопрофильных), деятельность которых направлена на организационно-педагогическое и программно-методическое сопровождение дополнительного образования в учреждениях общего и дополнительного образования, закрепленных территориальных объединений. Взаимодействие между образовательными учреждениями осуществляется на основе договоров о сотрудничестве. В базовых ОДО сформированы банки данных: нормативных правовых актов, методических материалов, дополнительных общеобразовательных программ, программ летних профильных смен, передового педагогического опыта по направлениям дополнительного образования.

В 2015 году базовыми ОДО организовано и проведено около 100 общественно значимых мероприятий для образовательных организаций и социума территориальных объединений; разработано и издано 152 единицы методической продукции.

***Внедрение инновационных дополнительных общеобразовательных программ различных направленностей в образовательных организациях области***

В 2015 году в организациях общего и дополнительного образования области реализовывались 5076 программ (2014г. – 5171) по 6 направленностям, среди них:

3924 модифицированных (2014г. – 3889);

91 экспериментальная (2014г. – 68);

445 авторских (2014г. – 474);

226 адаптивных (для детей с ОВЗ) (2014г. – 330);

320 для одаренных детей (2014г. – 508);

231 профориентационная программа, из них 11 реализуются в рамках сетевого взаимодействия ОДО и учреждений профессионального образования (2014г. – 527, 45).

В 2015 году отмечается увеличение количества учащихся, занимающихся по программам технической направленности (2015г. –

296 программ, 2014г. – 264) и социально-педагогической направленности (2015г. – 1019 программ, 2014г. – 847).

Объединения технического творчества созданы:

в ОДО 14 территорий области, за исключением Бондарского, Жердевского, Знаменского, Мичуринского, Моршанского, Первомайского, Ржаксинского, Староюрьевского, Тамбовского районов (183 учебные группы технической направленности дополнительного образования);

на базах общеобразовательных школ, за исключением Мучкапского, Сампурского районов, города Котовска (248 учебных групп).

В общеобразовательных школах области функционирует 2 Центра: на базе МБОУ Избердеевская СОШ имени Героя Советского Союза В.В.Кораблина – Центр информационно-технологического образования, на базе МБОУ Уваровщинская СОШ – Центр технического творчества.

В образовательных учреждениях области организована работа по таким видам технического творчества, как информационные технологии, робототехника, начальное техническое моделирование, авиамоделирование, судомоделирование, автоконструирование, картинг, радиотехника и др.

Ресурсное обеспечение развития детского технического творчества в регионе возложено на Региональный ресурсный центр – ТОГБОУ ДО «Центр развития творчества детей и юношества», специализированные организации дополнительного образования – МБУ ДО «Станции юных техников» г.Рассказово, МБОУ ДОД «Станция юных техников» г.Мичуринска, МАОУ МУК «Центр технологического образования» г.Тамбова, МБОУ ДО «Детский образовательно-оздоровительный Центр «Кристалл» г.Уварово, МАОУ «Лицей №14 им. Заслуженного учителя РФ А.М.Кузьмина» г.Тамбова.

В области методическими центрами являются по:

авиамоделизму – МБОУ ДОД «Станция юных техников» г.Мичуринска, МБОУ ДО «Детский образовательно-оздоровительный Центр «Кристалл» г.Уварово;

судомоделизму – МБУ ДО «Дом детского творчества» г.Котовска;

автомоделизму – МБОУ Бондарская СОШ;

радиоспорту – МБУ ДО «Станция юных техников» г.Расказово, МБОУ ДОД «Инжавинский районный центр дополнительного образования «Радуга»;

картингу – МБОУ ДОД «Районный Дом детского творчества» Мордовского района, МБОУ ДО «Центр детского творчества» г.Мичуринска, МБОУ ДО «Центр дополнительного образования для детей» г.Моршанска;

робототехнике – МАОУ «Лицей №14 им. Заслуженного учителя РФ А.М.Кузьмина» г.Тамбова.

В 9 школах – экспериментальных площадках по реализации ФГОС общего образования создана современная инфраструктура (школьные научные лаборатории, нанолаборатория, биоэкоцентр, химическая лаборатория, «лаборатория космических исследований», компьютерные центры, центр робототехники, центр журналистики и школьная типография, школьный телецентр, видео-, фото-, звукозаписывающая и монтажная студии).

На базе Центра в 2015-2016 уч.г. продолжают действовать 2 экспериментальные площадки: «Внедрение дистанционных образовательных программ в деятельность ТОГБОУ ДО «Центр развития творчества детей и юношества»; «Система постконкурсного сопровождения одаренных детей».

С целью повышения профессиональной компетентности кадров и трансляции педагогического опыта по развитию технического творчества в 2015 году было проведено 9 мероприятий (3 мастер-класса, 4 семинара, 2 конкурса).

Для организации работы с педагогами региональных инновационных площадок по робототехнике в рамках трехстороннего взаимодействия (Центр, ИПК, лицей №14) была сформирована

система семинаров и мастер-классов, в ходе которых рассматривались вопросы конструирования и программирования робототехнических систем.

Общий охват педагогических работников, принявших участие в областных мероприятиях, составил более 230 человек (что в целом соответствует показателю по итогам 2014 года – более 200 участников) из 24 территорий: 17 районов и 7 городов. Наиболее активными территориями были Никифоровский, Тамбовский, Токаревский районы, города Мичуринск, Моршанск, Рассказово, Тамбов.

Ни в одном из мероприятий для педагогов, реализующих дополнительные общеразвивающие программы технической направленности, не приняли участия представители Знаменского, Инжавинского, Уваровского, Уметского районов.

В 2015 году для учащихся проведено 12 мероприятий (3 фестиваля, 4 конкурса, 3 соревнования, 1 выставка, 1 конференция) (2014г. – 9). Охват детей конкурсами и массовыми мероприятиями увеличился более чем на 300 человек (2015г. – 1029 чел.; 2014г. – 715 чел.).

Впервые проведены: областной фестиваль авиамоделизма и открытые соревнования Тамбовской области по комнатным летающим моделям среди учащихся, посвященные 70-летию Победы в Великой Отечественной войне (49 участников из 5 территорий, в том числе 7 участников из г.Липецка), IV открытый межрегиональный фестиваль робототехники Тамбовской области (361 участник из 15 территорий, в том числе из 12 территорий Тамбовской области (всего 337 участников) и из Воронежской, Липецкой, Московской областей (всего 24 участника), областной фестиваль судомоделизма «Флагман» (61 участник из 6 территорий области), областной конкурс робототехники и интеллектуальных систем (34 участника из 4 территорий), областная выставка стендовых моделей техники «Техно-ЭКСПО» (46 участников из 6 территорий).

Наиболее активными участниками мероприятий стали учащиеся Никифоровского, Мичуринского, Петровского, Тамбовского, Токаревского районов, городов Котовск, Моршанск, Мичуринск, Рассказово, Уварово и Тамбов.

Ни в одном мероприятии не принимали участия представители Знаменского, Инжавинского, Уваровского и Уметского районов.

На сайте Центра сформирован областной банк данных о дополнительных общеразвивающих программах. В настоящее время банк насчитывает более 200 программ, что составляет всего 4,6% от общего количества программ, реализуемых в области, это лучшие программы-победители конкурсов (регионального этапа Всероссийского конкурса авторских общеобразовательных программ, регионального этапа Всероссийского конкурса «Сердце отдаю детям»).

Сформирован банк программ каникулярного отдыха и оздоровления детей (85 программ).

В 2015 году банком дополнительных общеразвивающих программ воспользовались 36 образовательных организаций из 15 муниципальных территорий (городов: Кирсанов, Мичуринск, Тамбов; Бондарского, Гавриловского, Мичуринского, Мучкапского, Никифоровского, Пичаевского, Ржаксинского, Староюрьевского, Сосновского, Тамбовского, Уваровского, Уметского районов); для реализации были взяты 152 дополнительные общеразвивающие программы различной направленности (2014г. – 243 программы из 19 территорий, в 2013г. – 256 программ из 11 территорий).



## **Заключение**

### **Задачи на 2016 год:**

развитие инфраструктуры дополнительного образования детей, в том числе создание центров популяризации науки (технического, гуманитарного творчества, интеллектуальной деятельности и др.);

совершенствование работы областных государственных и базовых муниципальных учреждений дополнительного образования детей как ресурсных центров;

внедрение инновационных программ дополнительного образования различной направленности в образовательных учреждениях области, в том числе дистанционных;

совершенствование системы оценки качества дополнительного образования, эффективности деятельности организаций дополнительного образования детей.

### **Механизмы реализации:**

план мероприятий по реализации региональной Концепции развития дополнительного образования детей;

поддержка организаций дополнительного образования, реализующих программы для детей в сельской местности;

реализация механизмов, способствующих увеличению численности детей, охваченных программами дополнительного образования;

интеграция дошкольного, дополнительного и общего образования, в том числе с использованием межведомственных ресурсов сфер культуры и спорта;

использование ресурсов негосударственного сектора;

развитие дополнительных платных образовательных услуг;

разработка и реализация программ оказания организационно-методической поддержки образовательным организациям, работающим в сложных социальных условиях, в целях выравнивания шансов детей на получение качественного образования;

реализация межведомственных проектов в рамках реализации «дорожной карты» в сфере дополнительного образования детей;

грантовая поддержка одаренных детей, победителей творческих конкурсов, спортивных соревнований Всероссийского и международного уровней;

совершенствование базы данных по основным направлениям развития системы дополнительного образования детей;

мониторинг развития дополнительного образования детей в муниципальной системе образования;

определение рейтинга образовательных организаций дополнительного образования детей;

открытие экспериментальных, стажерских площадок на базе образовательных организаций области по апробации и внедрению инновационных программ дополнительного образования различной направленности;

проведение конкурсов инновационных методических разработок, программ, проектов в области дополнительного образования детей;

развитие заочных (дистанционных) форм дополнительного образования сельских школьников;

деятельность Межведомственного совета по развитию дополнительного образования детей в Тамбовской области.

### *Муниципальные и областные организации дополнительного образования*

1. Муниципальное образовательное учреждение дополнительного образования детей Бондарский Дом детского творчества.

2. Муниципальное образовательное учреждение дополнительного образования детей Жердевский Дом детского творчества.

3. Муниципальное бюджетное образовательное учреждение дополнительного образования Жердевская детско-юношеская спортивная школа.

4. Районное муниципальное бюджетное образовательное учреждение дополнительного образования «Знаменская детско-юношеская спортивная школа».

5. Муниципальное бюджетное образовательное учреждение дополнительного образования «Инжавинский районный центр дополнительного образования «Радуга».

6. Муниципальное бюджетное образовательное учреждение дополнительного образования детей «Детско-юношеская спортивная школа» Инжавинского района.

7. Муниципальное бюджетное образовательное учреждение дополнительного образования «Дом детского творчества» Мичуринского района.

8. Муниципальное бюджетное образовательное учреждение дополнительного образования детей «Районный Дом детского творчества» Мордовского района.

9. Муниципальное бюджетное учреждение дополнительного образования детей «Детско-юношеская спортивная школа» Мордовского района.

10. Муниципальное бюджетное образовательное учреждение дополнительного образования детей «Новотомниковская школа искусств» Моршанского района.

11. Муниципальное бюджетное образовательное учреждение дополнительного образования «Дом детского творчества» Мучкапского района.

12. Муниципальное бюджетное образовательное учреждение дополнительного образования «Детско-юношеская спортивная школа «Салют» Мучкапского района.

13. Муниципальное бюджетное образовательное учреждение дополнительного образования детей «Дом детского творчества» Никифоровского района.

14. Муниципальное бюджетное образовательное учреждение дополнительного образования детей «Детско-юношеская спортивная школа» Никифоровского района.

15. Муниципальное бюджетное образовательное учреждение дополнительного образования «Дом детского творчества» Первомайского района.

16. Муниципальное бюджетное образовательное учреждение дополнительного образования «Первомайская детско-юношеская спортивная школа».

17. Муниципальное бюджетное образовательное учреждение дополнительного образования «Дом детского творчества» Петровского района.

18. Муниципальное бюджетное образовательное учреждение дополнительного образования «Дубовский детский оздоровительный центр физической культуры и спорта» Петровского района.

19. Муниципальное бюджетное учреждение дополнительного образования «Детско-юношеский центр» Пичаевского района.

20. Муниципальное бюджетное учреждение дополнительного образования «Дом детского творчества Рассказовского района».

21. Муниципальное бюджетное учреждение дополнительного образования «Спортивная школа Рассказовского района».

22. Муниципальное бюджетное образовательное учреждение дополнительного образования детей «Ржаксинский районный Дом детского творчества им. Героя Советского Союза М.П.Кириллова».

23. Муниципальное бюджетное образовательное учреждение дополнительного образования детей «Детско-юношеская спортивная школа» Ржаксинского района.

24. Муниципальное бюджетное образовательное учреждение дополнительного образования «Сампурский детско-юношеский центр».

25. Муниципальное бюджетное образовательное учреждение дополнительного образования детей «Сосновский районный Центр детского творчества».

26. Муниципальное бюджетное образовательное учреждение дополнительного образования «Детско-юношеский центр» Сосновского района.

27. Муниципальное бюджетное образовательное учреждение дополнительного образования «Центр детского и юношеского творчества» Староюрьевского района.

28. Муниципальное бюджетное образовательное учреждение дополнительного образования «Староюрьевская детско-юношеская спортивная школа».

29. Муниципальное бюджетное образовательное учреждение дополнительного образования «Центр развития творчества детей и юношества Тамбовского района».

30. Муниципальное бюджетное учреждение дополнительного образования «Детско-юношеская спортивная школа №1 Тамбовского района».

31. Муниципальное бюджетное образовательное учреждение дополнительного образования детей «Детско-юношеская спортивная школа №2 Тамбовского района».

32. Муниципальное бюджетное образовательное учреждение дополнительного образования «Токаревский районный Дом детского творчества».

33. Муниципальное бюджетное образовательное учреждение дополнительного образования детей «Дом детского творчества» Уметского района.

34. Муниципальное бюджетное образовательное учреждение дополнительного образования детей «Детско-юношеская спортивная школа» Уметского района.

35. Муниципальное бюджетное учреждение дополнительного образования «Центр детского творчества» г.Кирсанова.

36. Муниципальное бюджетное учреждение дополнительного образования «Детско-юношеская спортивная школа» г.Кирсанова.

37. Муниципальное бюджетное учреждение дополнительного образования «Дом детского творчества» г.Котовска.

38. Муниципальное бюджетное учреждение дополнительного образования «Детско-юношеская спортивная школа №1» г.Котовска.

39. Муниципальное бюджетное учреждение дополнительного образования «Детско-юношеская спортивная школа №2» г.Котовска.

40. Муниципальное бюджетное учреждение дополнительного образования «Специализированная детско-юношеская спортивная школа Олимпийского резерва» г.Котовска.

41. Муниципальное бюджетное образовательное учреждение дополнительного образования «Центр детского творчества» г.Мичуринска.

42. Муниципальное бюджетное образовательное учреждение дополнительного образования детей «Станция юных техников» г.Мичуринска.

43. Муниципальное бюджетное образовательное учреждение дополнительного образования детей «Станция юных натуралистов» г.Мичуринска.

44. Муниципальное бюджетное образовательное учреждение дополнительного образования детей «Станция юных туристов» г.Мичуринска.

45. Муниципальное бюджетное образовательное учреждение дополнительного образования детей «Детская художественная школа им. А.М. Герасимова» г.Мичуринска.

46. Муниципальное бюджетное образовательное учреждение дополнительного образования «Детско-юношеская спортивная школа» г.Мичуринска.

47. Муниципальное бюджетное образовательное учреждение дополнительного образования «Центр дополнительного образования для детей» г.Моршанска.

48. Муниципальное бюджетное образовательное учреждение дополнительного образования «Детско-юношеская спортивная школа» г.Моршанска.

49. Муниципальное бюджетное учреждение дополнительного образования «Дом детского творчества» г.Рассказово.

50. Муниципальное бюджетное учреждение дополнительного образования «Станция юных техников» г.Рассказово.

51. Муниципальное бюджетное учреждение дополнительного образования «Детско-юношеская спортивная школа» г.Рассказово.

52. Муниципальное бюджетное учреждение дополнительного образования «Центр дополнительного образования детей» г.Тамбова.

53. Муниципальное бюджетное учреждение дополнительного образования «Центр внешкольной работы» г.Тамбова.

54. Муниципальное бюджетное учреждение дополнительного образования «Детско-юношеская спортивная школа №2» г.Тамбова.

55. Муниципальное бюджетное учреждение дополнительного образования «Детско-юношеская спортивная школа единоборств №3» г.Тамбова.

56. Муниципальное бюджетное учреждение дополнительного образования «Детско-юношеская спортивная школа №4» г.Тамбова.

57. Муниципальное автономное учреждение дополнительного образования «Детско-юношеская спортивная школа №5» г.Тамбова.

58. Муниципальное автономное учреждение дополнительного образования «Детско-юношеская спортивная школа №6» г.Тамбова.

59. Муниципальное бюджетное учреждение дополнительного образования «Детско-юношеская спортивная школа №8» г.Тамбова.

60. Муниципальная бюджетная образовательная организация дополнительного образования «Детский образовательно-оздоровительный Центр «Кристалл» г.Уварово.

61. Муниципальное бюджетное образовательное учреждение дополнительного образования «Детско-юношеская спортивная школа» г.Уварово.

62. Тамбовское областное государственное бюджетное образовательное учреждение дополнительного образования «Спортивно-оздоровительный лагерь «Тамбовский Артек».

63. Тамбовское областное государственное бюджетное образовательное учреждение дополнительного образования «Областная детско-юношеская спортивная школа».

64. Тамбовское областное государственное бюджетное образовательное учреждение дополнительного образования «Центр развития творчества детей и юношества».



## Приложение 2

### Итоговая таблица рейтинговой оценки деятельности организаций дополнительного образования за 2014-2015 учебный год

Рейтинговое место	Название ОДО	Общий балл
<i>Городские организации дополнительного образования</i>		
<b>1</b>	<b>МБУ ДО «Дом детского творчества» г.Котовска</b>	<b>82,46</b>
<b>2</b>	<b>МБУ ДО «Центр дополнительного образования детей» г.Тамбова</b>	<b>40,88</b>
<b>3</b>	<b>МБОУ ДО «Центр детского творчества» г.Мичуринска</b>	<b>31,11</b>
<b>4</b>	<b>МБОУ ДО «Центр дополнительного образования для детей» г.Моршанска</b>	<b>24,07</b>
<b>5</b>	<b>МБУ ДО «Дом детского творчества» г.Рассказово</b>	<b>23,58</b>
<b>6</b>	<b>МБОУ ДО «Детский образовательно-оздоровительный Центр «Кристалл» г.Уварово</b>	<b>15,97</b>
<b>7</b>	<b>МБУ ДО «Центр детского творчества» г.Кирсанова</b>	<b>15,76</b>
<i>Сельские организации дополнительного образования</i>		
<b>1</b>	<b>МБОУ ДО «Центр развития творчества детей и юношества Тамбовского района»</b>	<b>41,43</b>
2	МБОУ ДО «Токаревский районный Дом детского творчества»	33,97
3	МБОУ ДО «Сампурский детско-юношеский центр»	22,88
4	МБОУ ДОД «Дом детского творчества» Никифоровского района	21,95
<b>5</b>	<b>МБОУ ДО «Инжавинский районный центр дополнительного образования «Радуга»</b>	<b>19,72</b>
<b>6</b>	<b>МБОУ ДОД «Районный Дом детского творчества Мордовского района»</b>	<b>18,93</b>
7	МБУ ДО «Дом детского творчества Рассказовского района»	14,14
8	МБОУ ДО «Дом детского творчества» Первомайского района	13,45
9	МБУ ДО «Детско-юношеский центр» Пичаевского района	12,71
10	МБОУ ДОД «Ржаксинский районный Дом детского творчества им.Героя Советского Союза М.П.Кириллова»	12,70
11	МБОУ ДО «Дом детского творчества» Мичуринского района	12,62
12	МОУ ДОД Жердевский Дом детского творчества	12,31
13	МБОУ ДО «Дом детского творчества» Мучкапского района	10,70
14	МБОУ ДО «Центр детского и юношеского творчества» Староюрьевского района	10,26
15	МОУ ДОД Бондарский Дом детского творчества	10,12
16	МБОУ ДОД «Дом детского творчества» Уметского района	9,34
17	МБОУ ДО «Дом детского творчества» Петровского района	8,92
18	МБОУ ДОД «Сосновский районный Центр детского творчества»	6,55
<i>Однопрофильные организации дополнительного образования</i>		
<b>1</b>	<b>МБУ ДО «Станция юных техников» г.Рассказово</b>	<b>25,61</b>
<b>2</b>	<b>МБОУ ДОД «Станция юных натуралистов» г.Мичуринска</b>	<b>23,14</b>
3	МБОУ ДОД «Новотомниковская школа искусств» Моршанского района	18,05
<b>4</b>	<b>МБОУ ДОД «Станция юных туристов» г.Мичуринска</b>	<b>17,40</b>
<b>5</b>	<b>МБОУ ДОД «Станция юных техников» г.Мичуринска</b>	<b>17,22</b>

\*базовые ОДО

## Результативность образовательной деятельности (измеряется в диапазоне от 0 до 20)

Рейтинговое место	Название учреждений	Общий балл
<b><i>Базовые, многопрофильные ОДО</i></b>		
<b>1</b>	<b>МБУ ДО «Дом детского творчества» г.Котовска</b>	<b>18,10</b>
<b>2</b>	<b>МБУ ДО «Центр дополнительного образования детей» г.Тамбова</b>	<b>16,96</b>
3	МБОУ ДО «Сампурский детско-юношеский центр»	12,52
<b>4</b>	<b>МБУ ДО «Дом детского творчества» г.Рассказово</b>	<b>7,58</b>
<b>5</b>	<b>МБОУ ДО «Центр детского творчества» г.Мичуринска</b>	<b>7,56</b>
<b>6</b>	<b>МБОУ ДО «Центр развития творчества детей и юношества Тамбовского района»</b>	<b>6,65</b>
7	МБОУ ДО «Дом детского творчества» Мичуринского района	2,42
<b>8</b>	<b>МБОУ ДО «Центр дополнительного образования для детей» г.Моршанска</b>	<b>2,32</b>
<b>9</b>	<b>МБОО ДО «Детский образовательно-оздоровительный Центр «Кристалл» г.Уварово</b>	<b>1,75</b>
10	МБОУ ДО «Дом детского творчества» Первомайского района	1,75
11	МБУ ДО «Дом детского творчества Рассказовского района»	1,74
12	МБОУ ДОД «Дом детского творчества» Никифоровского района	1,65
<b>13</b>	<b>МБОУ ДО «Инжавинский районный центр дополнительного образования «Радуга»</b>	<b>1,23</b>
<b>14</b>	<b>МБОУ ДОД «Районный Дом детского творчества» Мордовского района</b>	<b>1,11</b>
15	МБУ ДО «Детско-юношеский центр» Пичаевского района	0,81
16	МБОУ ДОД «Ржаксинский районный Дом детского творчества им.Героя Советского Союза М.П.Кириллова»	0,75
<b>17</b>	<b>МБУ ДО «Центр детского творчества» г.Кирсанова</b>	<b>0,55</b>
18	МБОУ ДОД Дом детского творчества Уметского района	0,54
19	МБОУ ДО «Токаревский районный Дом детского творчества»	0,49
20	МБОУ ДО «Дом детского творчества» Петровского района	0,39
21	МБОУ ДОД «Сосновский районный Центр детского творчества»	0,28
22	МБОУ ДО «Центр детского и юношеского творчества» Староюрьевского района	0,22
23	МОУ ДОД Бондарский Дом детского творчества	0,14
24	МОУ ДОД Жердевский Дом детского творчества	0,11
25	МБОУ ДО «Дом детского творчества» Мучкапского района	0,07
<b><i>Базовые, однопрофильные ОДО</i></b>		
<b>1</b>	<b>МБУ ДО «Станция юных техников» г.Рассказово</b>	<b>8,28</b>
<b>2</b>	<b>МБОУ ДОД «Станция юных натуралистов» г.Мичуринска</b>	<b>4,04</b>
<b>3</b>	<b>МБОУ ДОД «Станция юных туристов» г.Мичуринска</b>	<b>1,78</b>
<b>4</b>	<b>МБОУ ДОД «Станция юных техников» г.Мичуринска</b>	<b>1,03</b>
5	МБОУ ДОД «Новотомниковская школа искусств» Моршанского района	0,43

\*базовые ОДО

**Результативность методической деятельности  
(измеряется в диапазоне от 0 до 10)**

Рейтинговое место	Название учреждений	Общий балл
<i><b>Базовые, многопрофильные ОДО</b></i>		
<b>1</b>	<b>МБОУ ДО «Центр развития творчества детей и юношества Тамбовского района»</b>	<b>8,18</b>
<b>2</b>	<b>МБУ ДО «Центр дополнительного образования детей» г.Тамбова</b>	<b>6,16</b>
<b>3</b>	<b>МБОУ ДО «Центр детского творчества» г.Мичуринска</b>	<b>5,81</b>
4	МБОУ ДОД «Дом детского творчества» Никифоровского района	5,72
<b>5</b>	<b>МБОУ ДО «Инжавинский районный центр дополнительного образования «Радуга»</b>	<b>5,39</b>
<b>6</b>	<b>МБУ ДО «Дом детского творчества» г.Котовска</b>	<b>4,64</b>
<b>7</b>	<b>МБУ ДО «Дом детского творчества» г.Рассказово</b>	<b>4,25</b>
<b>8</b>	<b>МБОУ ДОД «Районный Дом детского творчества» Мордовского района</b>	<b>3,51</b>
9	МБОУ ДО «Токаревский районный Дом детского творчества»	3,35
10	МБОУ ДО «Дом детского творчества» Первомайского района	2,58
<b>11</b>	<b>МБОУ ДО «Центр дополнительного образования для детей» г.Моршанска</b>	<b>2,30</b>
<b>12</b>	<b>МБУ ДО «Центр детского творчества» г.Кирсанова</b>	<b>1,70</b>
13	МБУ ДО «Дом детского творчества Рассказовского района»	1,53
14	МБОУ ДО «Дом детского творчества» Петровского района	1,51
<b>15</b>	<b>МБОУ ДО «Детский образовательно-оздоровительный Центр «Кристалл» г.Уварово</b>	<b>1,20</b>
16	МБОУ ДО «Дом детского творчества» Мичуринского района	0,92
17	МБОУ ДОД Дом детского творчества Уметского района	0,92
18	МБОУ ДО «Центр детского и юношеского творчества» Староюрьевского района	0,90
19	МБОУ ДО «Дом детского творчества» Мучкапского района	0,70
20	МБОУ ДО «Сампурский детско-юношеский центр»	0,62
21	МОУ ДОД Жердевский Дом детского творчества	0,51
22	МБОУ ДОД «Ржаксинский районный Дом детского творчества им.Героя Советского Союза М.П.Кириллова»	0,43
23	МБОУ ДОД «Сосновский районный Центр детского творчества»	0,42
24	МБУ ДО «Детско-юношеский центр» Пичаевского района	0,15
25	МОУ ДОД Бондарский Дом детского творчества	0,11
<i><b>Базовые, однопрофильные ОДО</b></i>		
<b>1</b>	<b>МБОУ ДОД «Станция юных натуралистов» г.Мичуринска</b>	<b>6,81</b>
<b>2</b>	<b>МБУ ДО «Станция юных техников» г.Рассказово</b>	<b>5,06</b>
3	МБОУ ДОД «Новотомниковская школа искусств» Моршанского района	2,53
<b>4</b>	<b>МБОУ ДОД «Станция юных туристов» г.Мичуринска</b>	<b>1,83</b>
<b>5</b>	<b>МБОУ ДОД «Станция юных техников» г.Мичуринска</b>	<b>1,25</b>

\*базовые ОДО

**Организация (проведение) общественно  
значимых мероприятий  
(измеряется в диапазоне от 0 до 60)**

Рейтинговое место	Название учреждений	Общий балл
<i><b>Базовые, многопрофильные ОДО</b></i>		
<b>1</b>	<b>МБУ ДО «Дом детского творчества» г.Котовска</b>	<b>52,38</b>
<b>2</b>	<b>МБОУ ДО «Центр дополнительного образования для детей» г.Моршанска</b>	<b>15,69</b>
<b>3</b>	<b>МБОУ ДО «Центр развития творчества детей и юношества Тамбовского района»</b>	<b>10,88</b>
<b>4</b>	<b>МБОУ ДО «Центр детского творчества» г.Мичуринска</b>	<b>10,47</b>
5	МБОУ ДОД «Дом детского творчества» Никифоровского района	9,97
6	МБУ ДО «Дом детского творчества Рассказовского района»	8,89
7	МБОУ ДОД «Ржаксинский районный Дом детского творчества им.Героя Советского Союза М.П.Кириллова»	8,71
8	МОУ ДОД Жердевский Дом детского творчества	8,20
9	МБОУ ДО «Дом детского творчества» Мучкапского района	8,15
<b>10</b>	<b>МБУ ДО «Центр детского творчества» г.Кирсанова</b>	<b>8,13</b>
11	МБОУ ДО «Сампурский детско-юношеский центр»	8,10
12	МОУ ДОД Бондарский Дом детского творчества	8,02
13	МБОУ ДО «Центр детского и юношеского творчества» Староюрьевского района	7,94
14	МБОУ ДО «Дом детского творчества» Первомайского района	6,97
<b>15</b>	<b>МБОУ ДОД «Районный Дом детского творчества» Мордовского района</b>	<b>6,32</b>
<b>16</b>	<b>МБУ ДО «Дом детского творчества» г.Рассказово</b>	<b>6,13</b>
<b>17</b>	<b>МБОУ ДО «Инжавинский районный центр дополнительного образования «Радуга»</b>	<b>6,03</b>
<b>18</b>	<b>МБОУ ДО «Детский образовательно-оздоровительный Центр «Кристалл» г.Уварово</b>	<b>5,79</b>
19	МБОУ ДОД Дом детского творчества Уметского района	5,62
<b>20</b>	<b>МБУ ДО «Центр дополнительного образования детей» г.Тамбова</b>	<b>5,46</b>
21	МБОУ ДО «Дом детского творчества» Петровского района	4,91
22	МБОУ ДО «Токаревский районный Дом детского творчества»	4,60
23	МБУ ДО «Детско-юношеский центр» Пичаевского района	4,49
24	МБОУ ДО «Дом детского творчества» Мичуринского района	4,29
25	МБОУ ДОД «Сосновский районный Центр детского творчества»	4,28
<i><b>Базовые, однопрофильные ОДО</b></i>		
1	МБОУ ДОД «Новотомниковская школа искусств» Моршанского района	8,57
<b>2</b>	<b>МБОУ ДОД «Станция юных натуралистов» г.Мичуринска</b>	<b>8,50</b>
<b>3</b>	<b>МБОУ ДОД «Станция юных туристов» г.Мичуринска</b>	<b>7,79</b>
<b>4</b>	<b>МБУ ДО «Станция юных техников» г.Рассказово</b>	<b>5,79</b>
<b>5</b>	<b>МБОУ ДОД «Станция юных техников» г.Мичуринска</b>	<b>4,71</b>

\*базовые ОДО

**Состояние инновационной деятельности  
(измеряется в диапазоне от 0 до 10)**

Рейтинговое место	Название учреждений	Общий балл
<i><b>Базовые, многопрофильные ОДО</b></i>		
1	МБУ ДО «Центр дополнительного образования детей» г.Тамбова	9,50
2	МБУ ДО «Дом детского творчества» г.Котовска	3,84
3	МБОУ ДО «Центр детского творчества» г.Мичуринска	2,96
4	МБУ ДО «Дом детского творчества» г.Рассказово	2,88
5	МБОУ ДО «Центр развития творчества детей и юношества Тамбовского района»	2,55
6	МБОУ ДО «Центр дополнительного образования для детей» г.Моршанска	2,46
7	МБОУ ДО «Инжавинский районный центр дополнительного образования «Радуга»	2,40
8	МБОУ ДО «Дом детского творчества» Мичуринского района	2,05
9	МБОУ ДО «Детский образовательно-оздоровительный Центр «Кристалл» г.Уварово	1,86
10	МБОУ ДОД «Дом детского творчества» Никифоровского района	1,57
11	МБОУ ДО «Сампурский детско-юношеский центр»	1,54
12	МБУ ДО «Детско-юношеский центр» Пичаевского района	1,52
13	МБУ ДО «Центр детского творчества» г.Кирсанова	1,39
14	МБОУ ДОД «Районный Дом детского творчества» Мордовского района	1,37
15	МОУ ДОД Жердевский Дом детского творчества	1,26
16	МБОУ ДО «Дом детского творчества» Первомайского района	1,13
17	МОУ ДОД Бондарский Дом детского творчества	1,08
18	МБОУ ДО «Токаревский районный Дом детского творчества»	0,79
19	МБОУ ДО «Дом детского творчества» Мучкапского района	0,76
20	МБОУ ДОД Дом детского творчества Уметского района	0,59
21	МБОУ ДОД «Сосновский районный Центр детского творчества»	0,37
22	МБОУ ДОД «Ржаксинский районный Дом детского творчества им.Героя Советского Союза М.П.Кириллова»	0,33
23	МБУ ДО «Дом детского творчества Рассказовского района»	0,31
24	МБОУ ДО «Дом детского творчества» Петровского района	0,28
25	МБОУ ДО «Центр детского и юношеского творчества» Староюрьевского района	0,21
<i><b>Базовые, однопрофильные ОДО</b></i>		
1	МБОУ ДОД «Станция юных техников» г.Мичуринска	6,23
2	МБУ ДО «Станция юных техников» г.Рассказово	3,92
3	МБОУ ДОД «Станция юных туристов» г.Мичуринска	3,50
4	МБОУ ДОД «Станция юных натуралистов» г.Мичуринска	2,60
5	МБОУ ДОД «Новотомниковская школа искусств» Моршанского района	0,77

\*базовые ОДО

## Кадровое обеспечение (измеряется в диапазоне от 0 до 10)

Рейтинговое место	Название учреждений	Общий балл
<b><i>Базовые, многопрофильные ОДО</i></b>		
<b>1</b>	<b>МБУ ДО «Центр дополнительного образования детей» г.Тамбова</b>	<b>9,50</b>
<b>2</b>	<b>МБУ ДО «Дом детского творчества» г.Котовска</b>	<b>3,84</b>
<b>3</b>	<b>МБОУ ДО «Центр детского творчества» г.Мичуринска</b>	<b>2,96</b>
<b>4</b>	<b>МБУ ДО «Дом детского творчества» г.Рассказово</b>	<b>2,88</b>
<b>5</b>	<b>МБОУ ДО «Центр развития творчества детей и юношества Тамбовского района»</b>	<b>2,55</b>
<b>6</b>	<b>МБОУ ДО «Центр дополнительного образования для детей» г.Моршанска</b>	<b>2,46</b>
<b>7</b>	<b>МБОУ ДО «Инжавинский районный центр дополнительного образования «Радуга»</b>	<b>2,40</b>
8	МБОУ ДО «Дом детского творчества» Мичуринского района	2,05
<b>9</b>	<b>МБОУ ДО «Детский образовательно-оздоровительный Центр «Кристалл» г.Уварово</b>	<b>1,86</b>
10	МБОУ ДОД «Дом детского творчества» Никифоровского района	1,57
11	МБОУ ДО «Сампурский детско-юношеский центр»	1,54
12	МБУ ДО «Детско-юношеский центр» Пичаевского района	1,52
<b>13</b>	<b>МБУ ДО «Центр детского творчества» г.Кирсанова</b>	<b>1,39</b>
<b>14</b>	<b>МБОУ ДОД «Районный Дом детского творчества» Мордовского района</b>	<b>1,37</b>
15	МОУ ДОД Жердевский Дом детского творчества	1,26
16	МБОУ ДО «Дом детского творчества» Первомайского района	1,13
17	МОУ ДОД Бондарский Дом детского творчества	1,08
18	МБОУ ДО «Токаревский районный Дом детского творчества»	0,79
19	МБОУ ДО «Дом детского творчества» Мучкапского района	0,76
20	МБОУ ДОД Дом детского творчества Уметского района	0,59
21	МБОУ ДОД «Сосновский районный Центр детского творчества»	0,37
22	МБОУ ДОД «Ржаксинский районный Дом детского творчества им.Героя Советского Союза М.П.Кириллова»	0,33
23	МБУ ДО «Дом детского творчества Рассказовского района»	0,31
24	МБОУ ДО «Дом детского творчества» Петровского района	0,28
25	МБОУ ДО «Центр детского и юношеского творчества» Староюрьевского района	0,21
<b><i>Базовые, однопрофильные ОДО</i></b>		
<b>1</b>	<b>МБОУ ДОД «Станция юных техников» г.Мичуринска</b>	<b>6,23</b>
<b>2</b>	<b>МБУ ДО «Станция юных техников» г.Рассказово</b>	<b>3,92</b>
<b>3</b>	<b>МБОУ ДОД «Станция юных туристов» г.Мичуринска</b>	<b>3,50</b>
<b>4</b>	<b>МБОУ ДОД «Станция юных натуралистов» г.Мичуринска</b>	<b>2,60</b>
5	МБОУ ДОД «Новотомниковская школа искусств» Моршанского района	0,77

\*базовые ОДО